

RELATÓRIO GERENCIAL

Greenwich FIAGRO - GRWA11



Novembro 2025

OBJETIVO DO FUNDO

Auferir rendimentos advindos das aplicações em seus respectivos ativos alvo, principalmente Certificados de Recebíveis do Agronegócio de acordo com a política de investimentos do fundo.

PÚBLICO ALVO

Investidores em Geral

GESTOR

Greenwich Gestão de Recursos Ltda

ADMINISTRADOR E CUSTODIANTE

Banco Daycoval S.A

TAXA DE ADMINISTRAÇÃO E GESTÃO

1,15% ao ano sobre o patrimônio líquido do fundo, com valor mínimo mensal de R\$ 20 mil.

TAXA DE CUSTÓDIA, CONTROLADORIA E ESCRITURAÇÃO

0,08% ao ano sobre o patrimônio líquido do fundo.

TAXA DE PERFORMANCE

10% sobre o que exceder CDI+1% a.a.

TRIBUTAÇÃO

Isenção de IR nos rendimentos distribuídos para pessoas físicas, desde que atendidas as condições da Lei 14.130

Informações Operacionais

Início do Fundo: Dezembro/2022

Início das Negociações na B3: Março/2023

Prazo de Duração: Indeterminado

Categoria ANBIMA: Gestão Ativa | Títulos e Valores Mobiliários

Tipo: Condomínio Fechado

Código ISIN: BRGRWACTF003

Código de Negociação B3: GRWA11

CNPJ: 47.240.671/0001-93

Patrimônio Líquido: R\$ 28,2 milhões*

www.grwa.com.br

DESTAQUES**CDI + 4,61%**

Taxa média da Carteira
indexada a CDI (a.a.)

R\$ 0,09/cota

Última distribuição
referente a novembro/25

1,20%

% Dividend yield mês/
cota de mercado.

2.069*

Quantidade de cotistas

5,1%

Concentração máxima
por emissor da carteira.

50

Quantidade de Ativos
Alvo no fundo.

10,21*

Cota Patrimonial

2,1 anos*

Duration médio da
carteira.



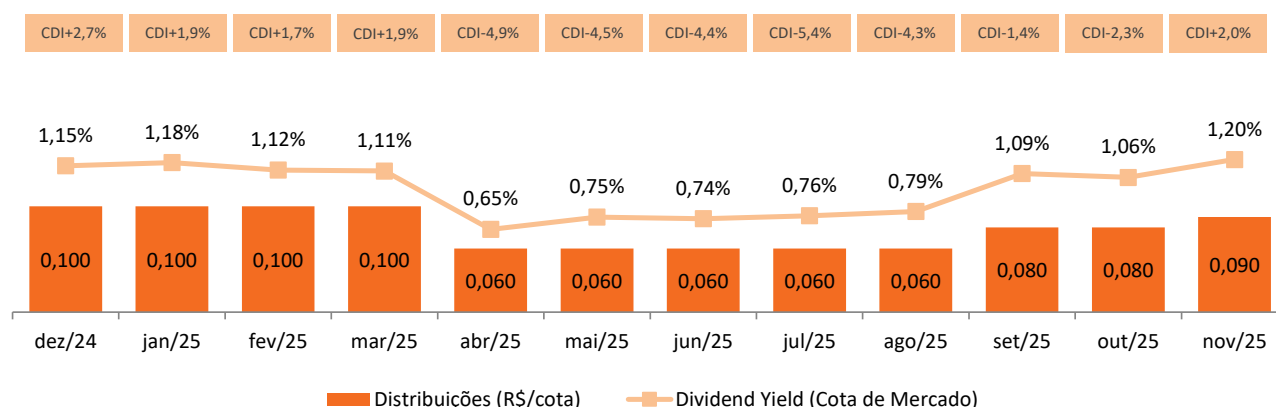
COMENTÁRIOS DA GESTÃO

No mês de novembro, o fundo distribuiu R\$ 0,09 de dividendos por cota, resultando um *dividend yield* dos últimos 12 meses de 12,68%, considerando a cotação de mercado na data base de 05/12/2025. Abaixo demonstramos o histórico de pagamento de dividendos aos cotistas.

Mês de Referência	Data base dividendos	Data de Pagamento	Distribuições (R\$/cota)	Cotação na Data Base	Dividend Yield na Data Base	% sobre o CDI
nov/25	05/12/2025	12/12/2025	0,090	R\$ 7,49	1,20%	114,44%
out/25	07/11/2025	14/11/2025	0,080	R\$ 7,54	1,06%	83,17%
set/25	07/10/2025	14/10/2025	0,080	R\$ 7,33	1,09%	89,46%
ago/25	05/09/2025	12/09/2025	0,060	R\$ 7,57	0,79%	68,08%
jul/25	07/08/2025	14/08/2025	0,060	R\$ 7,90	0,76%	59,53%
jun/25	07/07/2025	14/07/2025	0,060	R\$ 8,15	0,74%	67,11%
mai/25	06/06/2025	13/06/2025	0,060	R\$ 8,02	0,75%	65,70%
abr/25	08/05/2025	15/05/2025	0,060	R\$ 9,20	0,65%	61,77%
mar/25	07/04/2025	14/04/2025	0,100	R\$ 9,00	1,11%	115,26%
fev/25	11/03/2025	18/03/2025	0,100	R\$ 8,94	1,12%	113,52%
jan/25	07/02/2025	14/02/2025	0,100	R\$ 8,49	1,18%	116,25%
dez/24	08/01/2025	15/01/2025	0,100	R\$ 8,68	1,15%	123,69%

O fundo encerrou o mês de novembro com uma alocação total de 92,6% da carteira em Ativos Alvo. Do total de Ativos Alvo, 75,3% das alocações estão indexadas ao CDI, 18,2% estão indexados ao IPCA e 4,0% correspondem a ativos pré-fixados. Além disso, 1,5% estão alocados em cotas de outros fundos negociados em bolsa, e uma pequena parcela de 0,9% está investida em ações de empresas do agronegócio. A *duration* média dos ativos de crédito alocados no fundo encerrou o mês de novembro em 2,1 anos. Os Ativos Alvo estão distribuídos em mais de 40 riscos distintos e concentração máxima de 5,1% no ativo de maior exposição.

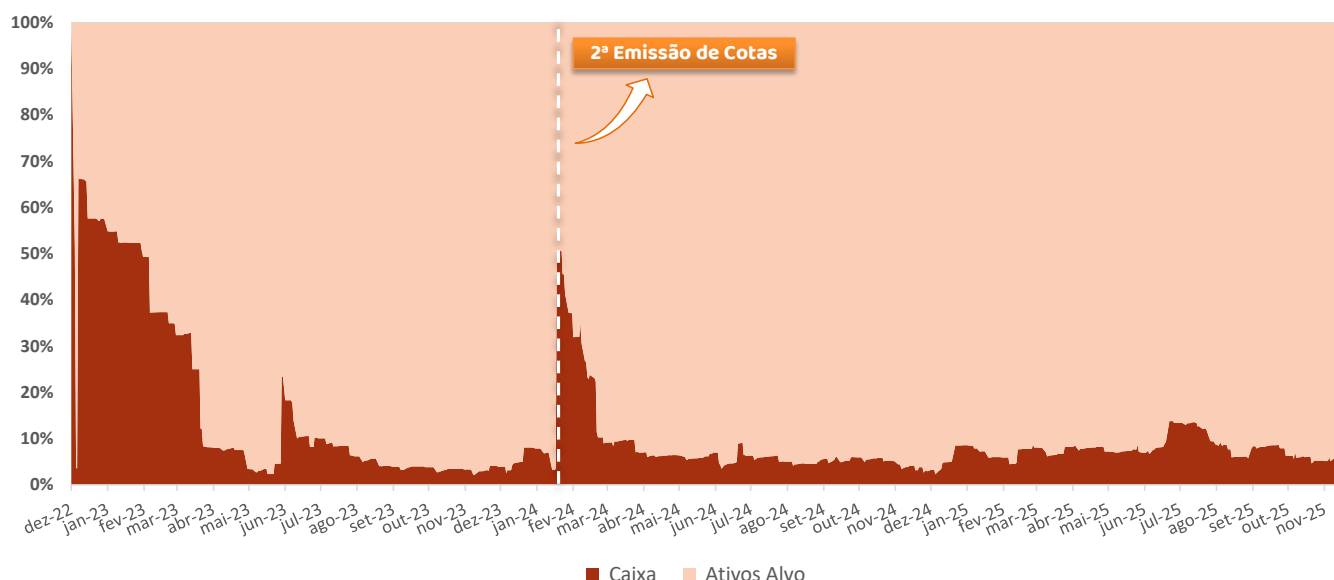
No gráfico seguinte apresentamos o histórico mensal de distribuição de dividendos do fundo dos últimos 12 meses.



A Greenwich permanece atenta às novas oportunidades, tanto no mercado primário, como no mercado secundário, buscando a diversificação dos riscos e a alocação residual do fundo, sempre balanceando a relação risco/retorno.

Desde o início do fundo, em dezembro de 2022, as receitas totais atingiram R\$ 8,7 milhões e o resultado acumulado alcançou R\$ 7,6 milhões, refletindo um resultado acumulado por cota de R\$ 3,64.

No mês de novembro, o fundo recebeu R\$ 280 mil em juros e R\$ 201 mil em amortizações. Ao final do mês, o caixa encerrou com um volume de R\$ 2,1 milhão, ou 7,4% do ativo total do fundo. Abaixo demonstramos a evolução da alocação desde o início do fundo.



Durante o mês de novembro foram realizadas as seguintes movimentações na carteira:

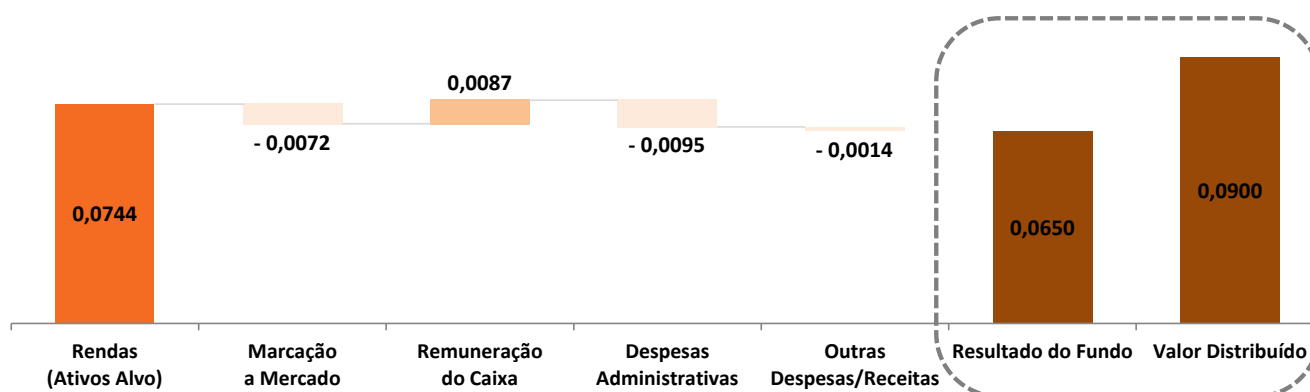
Ativo	Operação	Valor (R\$ milhares)
Ação BrasilAgro	Venda	200
Ação Boa Safra	Compra	88
Cota de Fiagro	Venda	267
TOTAL DE COMPRAS		88
TOTAL DE VENDAS		466

DEMONSTRATIVO DE RESULTADO CONTÁBIL DO FUNDO

(R\$ milhares)	ago/25	set/25	out/25	nov/25	Acum. 2025	Desde o início
Receitas	417,3	352,8	366,2	209,3	3.228,5	8.692,5
Rendas (Ativos Alvo)	384,1	405,1	396,9	205,1	3.815,3	9.499,0
Remuneração do Caixa	36,3	25,6	31,5	24,0	273,9	727,1
Marcação a Mercado	-3,2	-77,9	-62,2	-19,8	-860,8	-1.533,6
Despesas	-34,5	-36,8	-38,4	-29,9	-389,2	-1.090,9
Taxa de Administração ¹	-28,4	-30,0	-31,5	-26,1	-310,6	-898,4
Taxa de Performance	0,0	0,0	0,0	0,0	0,0	-30,8
Outras Despesas/Receitas	-6,1	-6,9	-6,9	-3,8	-78,5	-161,7
Resultado do período	382,7	316,0	327,7	179,4	2.839,3	7.601,7
Resultado/cota (R\$) ²	0,14	0,11	0,12	0,07	1,03	3,64
Distribuição Total	165,5	220,7	220,7	248,3	2.344,7	7.337,82
Distribuição (R\$)/cota	0,060	0,080	0,080	0,090	0,85	3,49
Cotas Emitidas (Em milhares)	2.758	2.758	2.758	2.758	na	na
Valor Patrimonial/Cota (R\$)	10,11	10,16	10,22	10,21	na	na
Valor da Cota - Mercado (R\$)	7,68	7,72	7,46	7,42	na	na

1 - Inclui despesas de administração, custódia, escrituração, gestão.

2 - Considerando recibos de subscrição das emissões nas datas de integralização.

COMPOSIÇÃO DO RESULTADO NO MÊS (R\$/COTA)


COMPOSIÇÃO DA CARTEIRA DO FUNDO

Ativo	Tipo	Segmento	Indexador	Taxa de Emissão	Duration (anos)	Vencimento	Volume (R\$ milhares)	% da carteira
Nativa Agrícola	CRA	Rev. de Insumos	CDI +	5,00%	0,9	dez-26	R\$ 1.448	5,1%
Banco Genial	CRA	Inst. Financeira	CDI +	3,00%	4,5	dez-33	R\$ 1.291	4,6%
CRAS Brasil	CRA	Agroindústria	CDI +	5,00%	3,0	dez-28	R\$ 1.278	4,5%
Panorama	CRA	Rev. de Insumos	CDI +	5,00%	0,9	nov-26	R\$ 1.150	4,1%
Agrofarm	CRA	Rev. de Insumos	CDI +	5,00%	0,9	dez-26	R\$ 1.084	3,8%
Pantanal	CRA	Rev. de Insumos	CDI +	4,00%	2,3	dez-28	R\$ 1.079	3,8%
Lar	CRI	Cooperativa	IPCA +	8,72%	3,5	dez-34	R\$ 767	2,7%
Lar	CRA	Cooperativa	PRÉ	12,79%	2,4	abr-29	R\$ 303	1,1%
Insumos - FIDC Sn	Fundo	Cota de Fundos	CDI +	4,25%	2,6	mai-30	R\$ 700	2,5%
Insumos - FIDC Mz A	Fundo	Cota de Fundos	CDI +	6,50%	2,5	mai-30	R\$ 288	1,0%
Toagro	CRA	Rev. de Insumos	CDI +	5,00%	1,7	dez-27	R\$ 975	3,5%
Goplan - FIDC Sn	Fundo	Cota de Fundos	CDI +	5,00%	1,4	dez-27	R\$ 966	3,4%
PESA	CRA	Rev. de Equipamentos	CDI +	5,00%	1,4	nov-28	R\$ 925	3,3%
Pisani	CRA	Agroindústria	CDI +	5,00%	1,4	dez-28	R\$ 890	3,2%
Primo Tedesco	CRA	Papel e Celulose	CDI +	6,00%	2,2	jan-32	R\$ 771	2,7%
Olfar	CRA	Agroindústria	IPCA +	8,97%	2,4	mar-30	R\$ 723	2,6%
Spaço Agrícola	CRA	Rev. de Insumos	CDI +	4,00%	2,8	dez-29	R\$ 657	2,3%
Cotribá - Cargill	CRA	Cooperativa	CDI +	4,80%	1,0	jun-27	R\$ 623	2,2%
Casa do Café	CRA	Rev. de Insumos	CDI +	5,00%	1,6	dez-27	R\$ 591	2,1%
Agrotech	CRA	Rev. de Insumos	CDI +	5,00%	1,7	dez-27	R\$ 538	1,9%
Cotribá - FIDC Sn	Fundo	Cota de Fundos	CDI +	4,50%	1,1	dez-27	R\$ 514	1,8%
Prime Agro	CRA	Fertilizantes	IPCA +	10,81%	1,2	jun-28	R\$ 505	1,8%
Café Brasil	CRA	Fertilizantes	CDI +	4,50%	0,6	set-27	R\$ 492	1,7%
Agrogalaxy	CRA	Rev. de Insumos	CDI +	4,25%	NA	set-27	R\$ 457	1,6%
Copagril	CRA	Cooperativa	CDI +	3,25%	3,1	set-31	R\$ 453	1,6%
Combio	CRA	Energia	IPCA +	7,67%	1,6	nov-28	R\$ 453	1,6%
Patense	CRA	Agroindústria	CDI +	3,00%	NA	mai-28	R\$ 447	1,6%
CMAA	CRA	Açúcar e Etanol	IPCA +	8,36%	5,3	out-34	R\$ 424	1,5%
Cotas de Fiagro	Fundo	Cota de Fundos	NA	NA	NA	NA	R\$ 415	1,5%
3tentos	CRA	Agroindústria	PRÉ	14,15%	4,6	out-32	R\$ 411	1,5%
BrasilAgro	CRA	Imobiliário	IPCA +	5,37%	1,8	abr-28	R\$ 375	1,3%
Cocari	CRA	Cooperativa	CDI +	5,35%	0,5	dez-26	R\$ 179	0,6%
Cocari	CRA	Cooperativa	IPCA +	9,00%	0,5	dez-26	R\$ 182	0,6%
Agrofito	CRA	Rev. de Insumos	CDI +	5,00%	0,9	nov-26	R\$ 355	1,3%
Raízen	CRA	Açúcar e Etanol	IPCA +	6,59%	4,8	ago-32	R\$ 357	1,3%
Sempre Agtech	CRA	Agtech	IPCA +	8,08%	0,5	dez-26	R\$ 357	1,3%
Agro Quartzo	CRA	Imobiliário	IPCA +	8,38%	2,2	set-30	R\$ 339	1,2%
Rede Sim	CRA	Distrib. de Combustíveis	CDI +	3,00%	2,6	ago-29	R\$ 339	1,2%
Ubyfol	CRA	Fertilizantes	CDI +	3,35%	2,4	mai-29	R\$ 293	1,0%
Syagri	CRA	Rev. de Insumos	CDI +	5,00%	2,3	dez-28	R\$ 273	1,0%
Reiter	CRA	Logística	CDI +	4,50%	0,6	fev-27	R\$ 271	1,0%
Boa Safra	Ações	Produção de Sementes	NA	NA	NA	NA	R\$ 265	0,9%
Neomille	CRA	Açúcar e Etanol	IPCA +	6,23%	2,6	abr-29	R\$ 255	0,9%
BRF	CRA	Proteína Animal	PRÉ	12,93%	3,9	jun-31	R\$ 229	0,8%
Belagrícola	CRA	Rev. de Insumos	CDI +	4,20%	1,4	out-28	R\$ 194	0,7%
FIDC Agrogalaxy	Fundo	Cota de Fundos	PRÉ	27,50%	NA	jul-35	R\$ 90	0,3%
Prímato	CRA	Cooperativa	CDI +	4,50%	0,1	fev-26	R\$ 54	0,2%
Coruripe -Sub.	CRA	Açúcar e Etanol	CDI +	9,00%	0,0	dez-25	R\$ 37	0,1%
Copagri	CRA	Agroindústria	CDI +	5,50%	NA	nov-26	R\$ 19	0,1%
Coruripe -Sen.	CRA	Açúcar e Etanol	CDI +	3,00%	0,0	dez-25	R\$ 5	0,0%

RESUMO DA CARTEIRA DO FUNDO

Ativo	Indexador	Taxa Média de Emissão	Duration Média	Volume (R\$ milhares)	% da carteira
Carteira CRA/FIDC	CDI +	4,61%	1,9	R\$ 19.636	69,7%
Carteira CRA/CRI	IPCA +	8,23%	2,6	R\$ 4.736	16,8%
Carteira CRA/FIDC	PRÉ	14,64%	3,7	R\$ 1.033	3,7%
Cotas de Fiagro				R\$ 415	1,5%
Ações				R\$ 265	0,9%
TOTAL ATIVOS ALVO ¹				R\$ 26.084	92,6%
CAIXA ²				R\$ 2.098	7,4%
TOTAL DA CARTEIRA ⁽¹⁺²⁾				R\$ 28.182	100,0%

DISTRIBUIÇÃO DA EXPOSIÇÃO DA CARTEIRA DO FUNDO

Caixa 7,4%	CRAS Brasil 4,5%	Lar 3,8%	PESA 3,3%	Pisani 3,2%	Primo Tedesco 2,7%	Olfar 2,6%
			Spaço Agrícola 2,3%	Agrotech 1,9%	Cotribá - FIDC Sn 1,8%	Prime Agro 1,8%
			Cotribá - Cargill 2,2%	Copagril 1,6%	Cotas de Fiagro 1,5%	3tentos 1,5%
			Casa do Café 2,1%	Combio 1,6%	Cocari 1,3%	Agrofito 1,3%
Nativa Agrícola 5,1%	Panorama 4,1%	FIDC Insumos 3,5%	Toagro 3,5%	Patense 1,6%	Agro Quartzo 1,2%	Rede Sim 1,2%
				Agrofarm 3,8%	Reiter 1,0%	Boa Safra 0,9%
				Agrogalaxy 1,9%	Ubyfol 1,0%	Belagícola 0,7%
				CMAA 1,5%	Sempre Agtech 1,3%	Outros 0,4%
Banco Genial 4,6%	Pantanal 3,8%	Goplan - FIDC Sn 3,4%	Syagri 1,0%	Neomille 0,9%	BRF 0,8%	

Acompanhamento da Carteira – Caso Patense

O Plano de Recuperação Judicial (PRJ) da companhia foi aprovado em agosto de 2025. No dia 07/11/2025 foi realizada uma assembleia geral dos titulares do CRA na qual, apesar do quórum, a securitizadora consignou em ata que iria aderir ao PRJ aprovado na qualidade de credora extraconcursal. Na referida assembleia, a Greenwich rejeitou a adesão ao PRJ e votou pela manutenção da posição extraconcursal.

Acompanhamento da Carteira – Caso Agrogalaxy

Como credor apoiador, optamos pela participação na Operação Carteira de Recebíveis do plano. No início de setembro houve a liquidação de um dos FIDCs da operação. A liquidação do 2º FIDC e a consequente troca do CRA antigo que estava programada para ocorrer no final de 2025, deve acontecer no início de 2026.

Acompanhamento da Carteira – Caso Copagri

Não ocorreram alterações relevantes até o momento. Continuamos acompanhando o desenvolvimento deste processo.

Acompanhamento da Carteira – Caso Cras Brasil

No mês de maio, a empresa entrou com pedido de recuperação judicial na 4ª Vara Cível da Comarca de Petrópolis. O CRA conta com alienação fiduciária de imóvel, estoque e cessão fiduciária de recebíveis. O escritório Pinheiro Guimarães foi contratado para assessorar na defesa dos interesses dos cotistas.

NEGOCIAÇÃO DAS COTAS NA B3

	Mai/25	Jun/25	Jul/25	Ago/25	Set/25	Out/25	Nov/25
Valor de Mercado (R\$ milhões)	22,9	22,0	22,1	21,2	21,3	20,6	20,5
Número de Cotistas	2.341	2.295	2.235	2.182	2.140	2.094	2.069
Presença diária em Pregões	100%	100%	100%	100%	100%	100%	100%
Volume Médio Diário (R\$ milhares)	18,0	10,1	4,4	8,3	16,1	9,6	6,5
Quantidade de Cotas Negociadas (Em milhares)	45,2	25,5	12,7	22,7	47,7	29,5	16,7
Giro (% Cotas negociadas)	1,6%	0,9%	0,5%	0,8%	1,7%	1,1%	0,6%

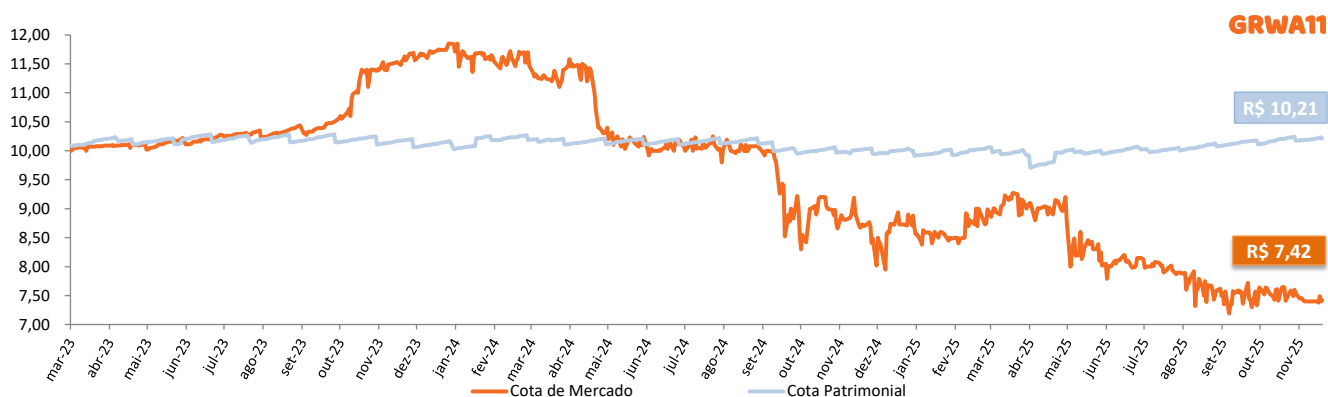
Fonte: Quantum Axis

O Fundo encerrou o mês de novembro com 2.069 cotistas e valor de mercado de R\$ 20,5 milhões. O volume médio diário de negociações no mês foi de R\$ 6,5 mil, o que representou um giro (cotas negociadas / número de cotas total do Fundo) de 0,6%.

DESEMPENHO DAS COTAS

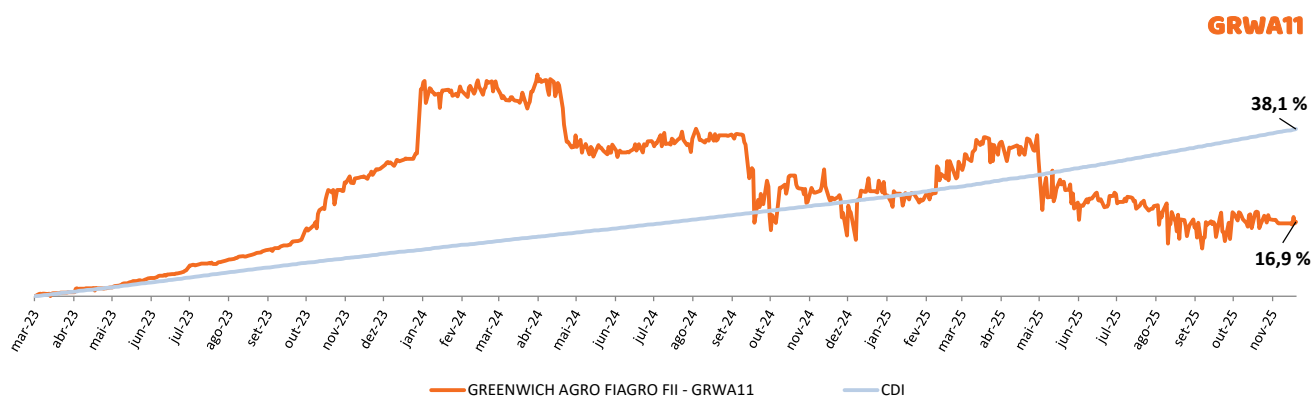
COTA DE MERCADO VS COTA PATRIMONIAL (R\$)

Em 28 de novembro de 2025 o fundo encerrou com uma cota patrimonial de R\$ 10,21 *versus* uma cota de mercado de R\$ 7,42, representando um desconto de 27,3%



DESEMPENHO ACUMULADO AJUSTADO VS CDI

Quando analisado o desempenho das cotas ajustadas do fundo desde o início das negociações na B3, em março de 2023, o retorno acumulado do fundo foi de 16,9%, comparado ao CDI de 38,1% no mesmo período.



Fonte: Quantum Axis

TABELA DE SENSIBILIDADE

Abaixo, apresentamos uma tabela de sensibilidade para a rentabilidade esperada a partir de diferentes relações entre a cota de mercado e a cota patrimonial (considerando o valor da cota patrimonial em 28 de novembro de 2025 de R\$ 10,21). A tabela ilustra o resultado potencial simulado para o investidor, adotando como cenário a convergência do preço pago na cota de mercado (Preço por Cota) para a cota patrimonial ao final do período de duração do fundo, utilizando como parâmetro a *duration* do GRWA11.

Apenas a título exemplificativo, caso o investimento fosse realizado em uma cota de R\$ 8,10, o retorno líquido potencial para o cotista seria equivalente a CDI + 11,03%, considerando a *duration* de 2,1 anos.

Preço por Cota	% Cota Patrimonial	Spread Equivalente CDI+
R\$ 7,20	70,5%	18,61%
R\$ 7,35	72,0%	17,24%
R\$ 7,50	73,5%	15,91%
R\$ 7,65	74,9%	14,63%
R\$ 7,80	76,4%	13,39%
R\$ 7,95	77,9%	12,19%
R\$ 8,10	79,3%	11,03%
R\$ 8,25	80,8%	9,90%
R\$ 8,40	82,3%	8,81%
R\$ 8,55	83,7%	7,75%
R\$ 8,70	85,2%	6,71%
R\$ 8,85	86,7%	5,71%

DESCRIÇÃO DOS ATIVOS ALVO

PANORAMA



Empresa fundada há mais de 30 anos, é uma das maiores distribuidoras de defensivos agrícolas e sementes do MS. Tem sua matriz localizada em Maracaju e mais 2 unidades de Negócios localizadas em Sidrolândia e Rio Brilhante. Atuação em comercialização de insumos, equipamentos agrícolas e comercialização de grãos através de Barter. Tem como principais parceiros **Syngenta, Yara e GDM seeds**.

Código	CRA022008SP
Taxa de Emissão	CDI + 5,0%
Vencimento	Nov/26
Garantias	CF de Recebíveis + AF de Estoque + Aval dos Sócios

PISANI



Empresa fundada em 1973, distribuída em três unidades, além de 34 representantes comerciais que atendem a América Latina. Possui três plantas com usinas de reciclagem com capacidade de processamento de 10.800 tons/ano de material plástico reciclado. Produz soluções plásticas para avicultura, suinocultura, setor de bebidas e outros. Tem como principais clientes a **Coca-Cola, JBS, Ambev, C. Vale, BRF**. A emissão foi caracterizada como **Título Verde, em conformidade com os Green Bond**

Código	CRA023001JL
Taxa de Emissão	CDI + 5,0%
Vencimento	Jan/29
Garantias	CF de Recebíveis + AF de Imóvel + Aval Holdings Controladoras

PATENSE



O grupo Patense, fundado em 1970, é especializado na produção de farinhas e gorduras a partir do processamento de resíduos de origem animal. Os principais clientes no segmento de farinhas são frigoríficos de diversos portes. Os consumidores de gordura e sebo vêm dos setores de higiene, limpeza e combustíveis.

Código	CRA02200C1F
Taxa de Emissão	CDI + 3,0%
Vencimento	Mai/28
Garantias	CF de Recebíveis + Aval dos sócios

AGROFARM



Empresa fundada em 2003 na cidade de Guaraí – TO com mais 3 filiais localizadas em Paraíso do Tocantins – TO, Açailândia –MA e Gurupi-TO. A Agrofarm é uma revenda agrícola que atua predominantemente nas culturas de soja e milho no norte de TO e sul do MA. Possui em sua base **24 consultores de venda em campo e mais de 350 clientes ativos**.

Código	CRA02300335
Taxa de Emissão	CDI + 5,0%
Vencimento	Dez/26
Garantias	CF de recebíveis + AF de Estoque + Aval dos sócios

REITER LOG



A ReiterLog foi fundada em 2008 na cidade de Nova Santa Rita/RS, e oferece serviços de logística em todo o território nacional e internacional. **A empresa conta com 21 unidades e mais de 1.850 veículos** em uma das maiores operações do setor no Brasil. Em 2021 passaram a adquirir veículos elétricos com emissão zero de CO² e a partir de 2022 iniciaram a substituição de parte da frota a diesel por veículos movidos a GNV. A meta é possuir 100% da frota movida a energia renováveis até 2035.

Código	CRA0220020C
Taxa de Emissão	CDI + 4,5%
Vencimento	fev/27
Garantias	CF de recebíveis + Aval dos sócios

PRIMATO



Fundada em 1997, a cooperativa centrou as atividades na representatividade do setor de suínos e leite de Toledo/PR e região. Com seu crescimento, a fabricação de rações para estes setores agropecuários foi introduzida e com eles a necessidade da alteração da marca. Surge então a Primato Cooperativa Agroindustrial. **Os recebíveis, em garantia da operação, são oriundos dos contratos de fornecimento com cláusula de Take-or-Pay com a Frimesa Cooperativa Central.**

Código	CRA022001UP
Taxa de Emissão	CDI + 4,5%
Vencimento	fev/26
Garantias	CF de Recebíveis

USINA CORURIPE



Maior usina de açúcar e etanol do Nordeste, fundada em 1925. Hoje conta com 5 unidades industriais em AL e MG. **Possui capacidade instalada de 15 milhões de toneladas de cana.** A operação possui *rating* BBB.

	Subordinada	Sênior
Código	CRA0190020F	CRA0190020E
Taxa de Emissão	CDI+ 9,0%	CDI+ 3,0%
Vencimento	Dez/25	Dez/25
Garantias	Recebíveis detidos contra a União Federal	CF de Recebíveis

CAFÉ BRASIL



Empresa fundada em 1996 em Alfenas/MG. Possui uma filial em São Paulo e outras 5 em Minas Gerais estrategicamente localizadas próximas as áreas produtoras de café. **Conhecida nacionalmente por produzir fertilizantes de excelente qualidade, pureza e altíssimo desempenho.**

Código	CRA022009VM
Taxa de Emissão	CDI + 4,5%
Vencimento	Set/27
Garantias	CF de Recebíveis + AF de Estoque + AF de imóveis + Aval dos Sócios

COPAGRI



A Copagri é uma empresa brasileira criada em 2011, que atua primordialmente no segmento de originação e industrialização de soja e comercialização de seus derivados, farelo e óleo, no mercado doméstico e internacional. **A empresa processa mais de 1.200 toneladas de soja por dia**, adquiridas por meio de 6 filiais espalhadas nos estados produtores, produzindo 240 toneladas de óleo e 910 toneladas de farelo de soja por dia

Código	CRA022007KK
Taxa de Emissão	CDI + 5,5%
Vencimento	Nov/26
Garantias	CF de Recebíveis + Aval dos Sócios

AGROGALAXY



Atualmente a AgroGalaxy é uma plataforma de varejo de insumos agrícolas e serviços voltados para o agronegócio brasileiro, atuando na comercialização de insumos agrícolas, produção de sementes, agricultura digital, originação, armazenamento e comercialização de grãos, além de prestação de serviços agrícolas. A empresa teve suas ações listadas na B3 a partir de 2021 no segmento Novo Mercado.

Código	CRA022009KI
Taxa de Emissão	CDI + 4,25%
Vencimento	Set/27
Garantias	Fiança Corporativa

PRIME AGRO



Empresa fundada em 2013 na região de Toledo – PR voltada para a nutrição vegetal e nutrição animal. **Produz e distribui fertilizantes** em todas as regiões agrícolas do país.

Código	CRA02200CNM
Taxa de Emissão	IPCA + 10,81%
Vencimento	Jun/28
Garantias	CF de recebíveis + Aval dos Sócios

SPAÇO AGRÍCOLA



Revenda de insumos com **mais de 20 anos de atuação localizada em Goiatuba-GO**, possuindo outras 2 unidades e 5 escritórios espalhados pelo estado. Atua no comércio de adubos, defensivos e sementes de soja, milho, sorgo, girassol e crotalárias.

	I	II
Código	CRA021005LT	CRA025003E9
Taxa de Emissão	CDI+ 5,75%	CDI+ 4,00%
Vencimento	Dez/25	Dez/29
Garantias	CF de recebíveis + Aval dos Sócios	CF de recebíveis + AF de estoque + Aval + <i>Guarantee Letter: Tepeyak S.A. (México).</i>

CASA DO CAFÉ



Revenda de insumos **fundada em 2001 na cidade de Franca-SP e com filial em São Sebastião do Paraíso-MG**. Atende principalmente as culturas de café, soja e milho. Possui mais de 560 clientes ativos

Código	CRA02300D49
Taxa de Emissão	CDI + 5,00%
Vencimento	Dez/27
Garantias	CF de Recebíveis e Aval dos sócios

NEVES E CABRAL (AGROTHEC)



Revenda de insumos **fundada em 2003 na cidade de Ituverava-SP** e com filiais em Guaíra-SP, São Joaquim da Barra-SP e Faxinal-PR. Atende principalmente as culturas de soja, milho, cana e hortifruti. Possui mais de 900 clientes ativos

Código	CRA02300DFD
Taxa de Emissão	CDI + 5,00%
Vencimento	Dez/27
Garantias	CF de Recebíveis + AF de Estoque + Aval dos Sócios

TOAGRO



Revenda de insumos **fundada em 2010 na cidade de Guaraí-TO** e com filiais em Tocantins e Pará. Atende principalmente as culturas de soja, milho, arroz, girassol e sorgo. Possui mais de 599 clientes ativos

Código	CRA023007K9
Taxa de Emissão	CDI + 5,00%
Vencimento	Dez/27
Garantias	CF de Recebíveis + AF de Estoque + Aval dos Sócios

COCARI



Cooperativa com paranaense fundada em 1962 com **atuação nos estados do Paraná, Goiás e Minas Gerais**. Conta com 75 Unidades, com estruturas de recebimento, armazenamento e comercialização de grãos e lojas agropecuárias, incluindo máquinas e implementos agrícolas. A operação possui rating BBB-.

Código	CRA021005L1
Taxa de Emissão	CDI + 5,35%
Vencimento	Dez/26
Garantias	CF de Recebíveis + CF de contrato de venda de grãos

CRASBRASIL



A CRAS Agroindústria é a **maior exportadora de óleo de amendoim do Brasil**, além de atuar na exportação de madeira certificada, venda de Glicerina e Sebo e operação de tolling de soja e milho. Possui sede no RJ e unidades no Pará e SP.

Código	CRA02300VST
Taxa de Emissão	CDI + 5,00%
Vencimento	Dez/28
Garantias	AF de imóvel + AF de estoque + CF de recebíveis + Aval

FIDC Cotribá



A Cotribá foi fundada em 1911, e atua na comercialização de produtos, serviços e assistência técnica abrangendo todo o território gaúcho. Possui mais de 9.000 associados e 1.400 colaboradores. É a **cooperativa agropecuária mais antiga do Brasil**.

Código	51639231SN
Taxa de Emissão	CDI + 4,50%
Vencimento	Dez/27
Tipo de Cota	Sênior

Cotribá - Cargill



A Cargill é uma empresa **fundada nos Estados Unidos em 1865** e oferece serviços e produtos alimentícios, agrícolas, financeiros e industriais ao mundo. A Cotribá, fundada em 1911, é a cooperativa mais antiga do Brasil.

Código	CRA0220093U
Taxa de Emissão	CDI + 4,80%
Vencimento	Jun/27
Garantias	CF de recebíveis + CF do CCV entre Cargill e o produtor

Nativa Agrícola



Fundada em 2005 em Formosa – GO, a empresa tem **presença nos estados de DF, MG, GO, TO e PA** e atuam com foco na distribuição de insumos.

Código	CRA022008C4
Taxa de Emissão	CDI + 5,00%
Vencimento	Dez/26
Garantias	Aval dos Sócios + CF de recebíveis + AF de estoque

Pantanal Agrícola



Fundada em 2001, a revenda de Insumos Agrícolas, com sede em São Gabriel do Oeste (MS), atua na comercialização de defensivos, sementes e fertilizantes. A área de atuação abrange 3,5 milhões de hectares de soja e 1,5 milhão de hectares de milho. **Em 2023 a Bunge passa a deter 30% do capital da Cia.**

Código	CRA02300UV7
Taxa de Emissão	CDI + 4,00%
Vencimento	Jun/28
Garantias	Aval dos Sócios + CF de recebíveis + AF de estoque

PESA



A Paraná Equipamentos ("PESA") é **distribuidora exclusiva de máquinas Caterpillar na região sul do Brasil**, com mais de 70 anos de atuação.

Código	CRA02300RXL
Taxa de Emissão	CDI + 5,00%
Vencimento	Nov/28
Garantias	Aval dos Sócios + Aplicações Financeiras

Combio



A Combio desenvolve projetos de **migração de matriz energética fóssil para energia renovável**, através de projetos de geração de vapor e cogeração de energia elétrica.

Código	CRA021004NU
Taxa de Emissão	IPCA + 7,67%
Vencimento	Nov/28
Garantias	CF de Recebíveis

Sempre Agtech



A SEMPRE é uma **AgTech 100% brasileira** que atua em **melhoramento genético** de plantas e na criação de novas biotecnologias. A empresa tem sede em Chapecó – SC.

Código	CRA021005M3
Taxa de Emissão	IPCA + 8,08%
Vencimento	Dez/26
Garantias	CF de Recebíveis + Aval

FIDC GOPLAN



Empresa é composta por **19 revendas franqueadas**. O modelo de negócio conta com a oferta de produtos de **nutrição, sementes e biológicos e assessoria na construção de operações de barter, atendimento administrativo e financeiro**.

Código	5189723SN1
Taxa de Emissão	CDI + 5,00%
Vencimento	Dez/27
Tipo de Cota	Sênior
Rating	brBBB (Austing)

Banco Genial



O Banco Genial **encerrou 2023 com um patrimônio líquido de R\$ 286 milhões**. O banco acompanha produtores das commodities, cooperativas, revendas, tradings, usinas de cana-de-açúcar e a indústria de alimentos.

Código	CRA02300VOV
Taxa de Emissão	CDI+3,00%
Vencimento	Dez/33
Garantias	clean

Primo Tedesco



Fundada em 1939 em Caçador – SC, a Primo Tedesco S.A. é uma empresa que **produz celulose, papel kraft, papel reciclado, embalagens de papelão ondulado e sacos industriais**. A empresa é **líder de fornecimento de sacaria para cimento** no Brasil.

Código	CRA024001UP
Taxa de Emissão	CDI+6,00%
Vencimento	Dez/32
Garantias	AF de imóvel + CF de recebíveis + Fiança de Empresas do Grupo + Aval

Agro Quartzo



A Agro Quartzo é resultado de uma reestruturação societária em 2022 do **mesmo grupo econômico da JF Citrus**, onde a Agro Quartzo resultou na empresa patrimonial atuando na compra e venda de imóveis e a locação/arrendamento dos imóveis para a JF Citrus.

Código	CRA02200AC9
Taxa de Emissão	IPCA+8,38%
Vencimento	Set/30
Garantias	CF de recebíveis (JF Citrus) + Aval da Holding (JF Citrus Holding)

Olfar



A Olfar é uma empresa do complexo de soja, fundada em Erechim – RS, em 1988, controlada e gerida pela Família Weschenfelder. As principais atividade do Grupo Olfar são: **produção de biodiesel, farelo de soja e seus derivados, refino de glicerina e comercialização de grãos**, atendendo mercado nacional e internacional com exportações para Américas, Europa e Ásia.

Código	CRA023003JY
Taxa de Emissão	IPCA+8,97%
Vencimento	Mar/30
Garantias	CF de recebíveis + AF de imóveis + Fiança dos Sócios

LAR



A Lar é uma cooperativa paranaense fundada em 1964, como uma Agroindústria que **atua no setor de Agro (trading e processamento), Alimentos (aves, suínos, ovos e leite), Insumos Agrícolas**. e também possui máquinas, marcas próprias, supermercados e postos de combustíveis.

	CRI	CRA
Código	22L1258273	CRA024003UX
Taxa de Emissão	IPCA+8,72%	12,79%
Vencimento	Dez/34	Abr/29
Garantias	AF de imóveis	Clean

Rede Sim



A Rede Sim é um grupo de distribuição de combustíveis fundada em Flores da Cunha – RS, em 1985. Atualmente **conta com mais de 178 postos e lojas de conveniência** localizados em mais de 70 cidades.

Código	CRA0240086H
Taxa de Emissão	CDI+3,0%
Vencimento	Ago/29
Garantias	CF de recebíveis + Aval

Syagri



Fundada em 2001, a Syagri é uma revenda de insumos com sede nas cidades de Nova Ponte – MG, Uberada – MG, Ituverava – SP, Guaíra – SP e Frutal – MG. **Desde 2007 mantém uma parceria estratégica com a Syngenta.**

Código	CRA024009VO
Taxa de Emissão	CDI+5,0%
Vencimento	Dez/28
Garantias	CF de recebíveis + AF de estoque + Aval dos sócios

BRF



A BRF, com quase 90 anos de história, é **uma das maiores empresas de alimentos do mundo**. Presente em diversos países da América Latina, África, Oriente Médio e Ásia, é conhecida por marcas como Perdigão, Sadia e Qualy. Seus principais acionistas incluem Marfrig Global Foods e Salic.

Código	CRA0240066G
Taxa de Emissão	12,93%
Vencimento	Jun/31
Garantias	Clean

BrasilAgro



A BrasilAgro é uma das maiores empresas brasileiras em quantidade de terras agricultáveis e com foco na aquisição, desenvolvimento e comercialização de propriedades rurais com aptidão agropecuária. Listada no Novo Mercado da B3 desde 2006.

Código	CRA021000S8
Taxa de Emissão	IPCA+5,37%
Vencimento	Abr/28
Garantias	AF de imóveis

CMAA



Fundada no triângulo mineiro em 2006, pelo grupo JF Citrus, a Companhia Mineira de Açúcar e Alcool ("CMAA") atualmente possui três unidades: a Usina Vale do Tijuco, a Usina Vale do Pontal e a Usina Canápolis, que juntas possuem uma capacidade de moagem de 9,7 milhões de toneladas de cana. A operação possui rating AA.

Código	CRA0240099F
Taxa de Emissão	IPCA+8,36%
Vencimento	Out/34
Garantias	Aval

Belagrícola



Fundada em 1985, a Belagrícola é uma das maiores distribuidoras de insumos agrícolas do país. Possui infraestrutura composta por dezenas de pontos de revenda e unidades de recebimento e armazenagem de grãos que permitem a empresa atender mais de 8.500 produtores rurais no Paraná, Santa Catarina e São Paulo.

Código	CRA02200DKY
Taxa de Emissão	CDI+4,20%
Vencimento	Out/28
Garantias	CF de Recebíveis + Fiança

Boa Safra



Fundada em 2009, em Goiás, a Boa Safra Sementes é líder na produção de sementes de soja no Brasil. A empresa possui diversas Unidades de Beneficiamento de Sementes (UBS), incluindo a maior delas em Cabeceiras, e está presente em mais de 600 pontos de venda no território nacional. Desde 2021, a Boa Safra Sementes faz parte do Novo Mercado da B3.

Ubyfol



A Ubyfol é uma multinacional brasileira especialista em nutrição vegetal que trabalha no desenvolvimento de produtos especiais, fornecendo macro e micronutrientes para recobrimento de grânulos, tratamento de sementes, mudas, toletes, e aplicações foliares para todas as culturas agrícolas.

Código	CRA02500338
Taxa de Emissão	CDI+3,35%
Vencimento	Mai/29
Garantias	CF de Recebíveis + Aval

Neomille



A Neomille é a subsidiária da CerradinhoBio responsável pela produção de etanol de milho e coprodutos para nutrição animal, como DDGS, WDGS e óleo de milho. Suas operações estão distribuídas entre as unidades de Chapadão do Céu – GO e Maracaju – MS, que juntas possuem **capacidade de moagem anual de 2,0 milhões de toneladas de milho**. A operação possui *rating* AA.

Código	CRA021005W1
Taxa de Emissão	IPCA+6,23%
Vencimento	Abr/29
Garantias	Clean

Copagril



Fundada em agosto de 1970, no município de Marechal Cândido Rondon, região Oeste do Paraná, a **Cooperativa Agroindustrial Copagril é uma cooperativa filiada à Frimesa**. A cooperativa atua na comercialização da produção agrícola e pecuária, além de oferecer assistência técnica para o produtor rural.

Código	CRA025007VE
Taxa de Emissão	CDI+3,25%
Vencimento	Set/31
Garantias	Contrato de fornecimento da Frimesa - Take or Pay

Raízen



A Raízen S.A. é uma **companhia de capital aberto controlada pela Shell e pela Cosan** que atua nos segmentos de açúcar e etanol, distribuição de combustíveis, geração de energia renovável e lubrificantes. A operação possui *rating* AAA.

Código	CRA022008NB
Taxa de Emissão	IPCA+6,59%
Vencimento	Ago/32
Garantias	Clean

3tentos



A Três Tentos Agroindustrial S.A. é uma companhia de capital aberto fundada em 1995 em Santa Bárbara do Sul/RS. Atuando em 72 lojas, 3 parques industriais, 2 centros de pesquisa tecnológicos, 2 unidades de beneficiamento de sementes e uma unidade misturadora de fertilizantes, **a 3tentos consolida sua operação na cadeia de valor agrícola no RS e MT**.

Código	CRA025008NA
Taxa de Emissão	14,15%
Vencimento	Out/32
Garantias	Clean

Disclaimer

Este informativo tem o único propósito de divulgar informações e dar transparência à gestão executada pela Greenwich Gestão de Recursos Ltda. (Greenwich Investimentos), não deve ser considerado como oferta de venda de cotas de fundos de investimento ou de qualquer título ou valor mobiliário e não constitui o prospecto do fundo.

A Greenwich Investimentos não comercializa nem distribui cotas de fundos de investimento ou qualquer outro ativo financeiro. Este documento não constitui uma oferta de serviço pela Greenwich Investimentos, tem caráter meramente informativo e é para uso exclusivo de seu destinatário, não devendo ser utilizado para quaisquer outros fins.

Ao investidor é recomendada a leitura cuidadosa do prospecto e do regulamento do fundo de investimento ao aplicar os seus recursos. As informações divulgadas neste informativo têm caráter meramente informativo e não constituem, em nenhuma hipótese, recomendações ou aconselhamentos sobre investimentos. A Greenwich Investimentos não se responsabiliza por qualquer decisão tomada pelo cliente com base nas orientações aqui contidas.

Fundos de Investimento não contam com a garantia do administrador do fundo, do gestor da carteira, de qualquer mecanismo de seguro ou, ainda, do Fundo Garantidor de Créditos (FGC). A rentabilidade obtida no passado não representa garantia de rentabilidade futura. Para avaliação de desempenho do fundo de investimento, é recomendável uma análise de, no mínimo, 12 (doze) meses.

A Greenwich Investimentos se exime de qualquer responsabilidade por quaisquer prejuízos, diretos ou indiretos, que venham a decorrer da utilização indevida deste material ou seu conteúdo.

O conteúdo deste informativo não pode ser reproduzido sem prévia e expressa autorização da Greenwich Investimentos.