

# RELATÓRIO GERENCIAL

Greenwich FIAGRO - GRWA11



Abril 2026

**OBJETIVO DO FUNDO**

Auferir rendimentos advindos das aplicações em seus respectivos ativos alvo, principalmente Certificados de Recebíveis do Agronegócio de acordo com a política de investimentos do fundo.

**PÚBLICO ALVO**

Investidores em Geral

**GESTOR**

Greenwich Gestão de Recursos Ltda

**ADMINISTRADOR E CUSTODIANTE**

Banco Daycoval S.A

**TAXA DE ADMINISTRAÇÃO E GESTÃO**

1,15% ao ano sobre o patrimônio líquido do fundo, com valor mínimo mensal de R\$ 20 mil.

**TAXA DE CUSTÓDIA, CONTROLADORIA E ESCRITURAÇÃO**

0,08% ao ano sobre o patrimônio líquido do fundo.

**TAXA DE PERFORMANCE**

10% sobre o que exceder CDI+1% a.a.

**TRIBUTAÇÃO**

Isenção de IR nos rendimentos distribuídos para pessoas físicas, desde que atendidas as condições da Lei 14.130

**Informações Operacionais**

Início do Fundo: Dezembro/2022

Início das Negociações na B3: Março/2023

Prazo de Duração: Indeterminado

Categoria ANBIMA: Gestão Ativa | Títulos e Valores Mobiliários

Tipo: Condomínio Fechado

Código ISIN: BRGRWACTF003

Código de Negociação B3: GRWA11

CNPJ: 47.240.671/0001-93

Patrimônio Líquido: R\$ 28,3 milhões\*

[www.grwa.com.br](http://www.grwa.com.br)

\*Data base de 30 de abril de 2026

**DESTAQUES**

**CDI + 4,49%**

Taxa média da Carteira indexada a CDI (a.a.)

**R\$ 0,10/cota**

Última distribuição referente a janeiro/26

**1,31%**

% Dividend yield mês/cota de mercado.

**2.098\***

Quantidade de cotistas

**5,5 %**

Concentração máxima por emissor da carteira.

**50**

Quantidade de Ativos Alvo no fundo.

**10,26\***

Cota Patrimonial

**2,0 anos\***

Duration médio da carteira.



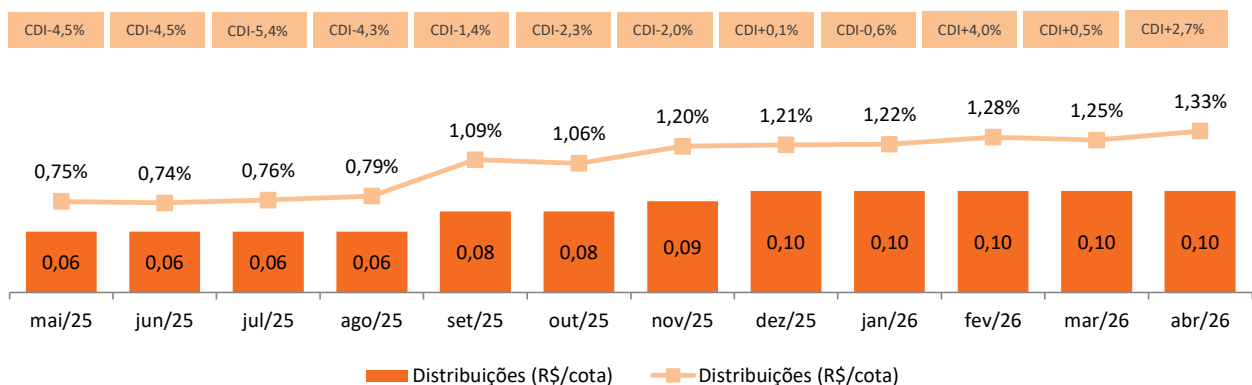
## COMENTÁRIOS DA GESTÃO

No mês de abril, o Fundo distribuiu R\$ 0,10 de dividendos por cota, resultando um *dividend yield* dos últimos 12 meses de 12,96% (1,31% no mês de abril), considerando a cotação de mercado na data base de 08/05/2026.

Mês de Referência	Data base dividendos	Data de Pagamento	Distribuições (R\$/cota)	Cotação na Data Base	Dividend Yield na Data Base	% sobre o CDI
abr/26	08/05/2026	15/05/2026	0,100	R\$ 7,64	1,31%	120,08%
mar/26	08/04/2026	15/04/2026	0,100	R\$ 7,98	1,25%	103,39%
fev/26	06/03/2026	13/03/2026	0,100	R\$ 7,83	1,28%	128,10%
jan/26	06/02/2026	13/02/2026	0,100	R\$ 8,21	1,22%	104,63%
dez/25	08/01/2026	15/01/2026	0,100	R\$ 8,24	1,21%	99,48%
nov/25	05/12/2025	12/12/2025	0,090	R\$ 7,49	1,20%	114,44%
out/25	07/11/2025	14/11/2025	0,080	R\$ 7,54	1,06%	83,17%
set/25	07/10/2025	14/10/2025	0,080	R\$ 7,33	1,09%	89,46%
ago/25	05/09/2025	12/09/2025	0,060	R\$ 7,57	0,79%	68,08%
jul/25	07/08/2025	14/08/2025	0,060	R\$ 7,90	0,76%	59,53%
jun/25	07/07/2025	14/07/2025	0,060	R\$ 8,15	0,74%	67,11%
mai/25	06/06/2025	13/06/2025	0,060	R\$ 8,02	0,75%	65,70%

O fundo encerrou o mês com uma alocação total de 93,9% da carteira em Ativos Alvo e uma parcela de 6,1% em caixa. Do total de ativos, 71,73% das alocações estão indexadas ao CDI, 14,33% estão indexados ao IPCA e 6,39% correspondem a ativos pré-fixados. Além disso, 0,39% estão alocados em cotas de outros fundos negociados em bolsa, e uma pequena parcela de 1,07% está investida em ações de empresas do agronegócio. A *duration* média dos ativos de crédito alocados no fundo encerrou o mês de abril em 2,0 anos. Os Ativos Alvo estão distribuídos em 50 riscos distintos e concentração máxima de 5,5% no ativo de maior exposição.

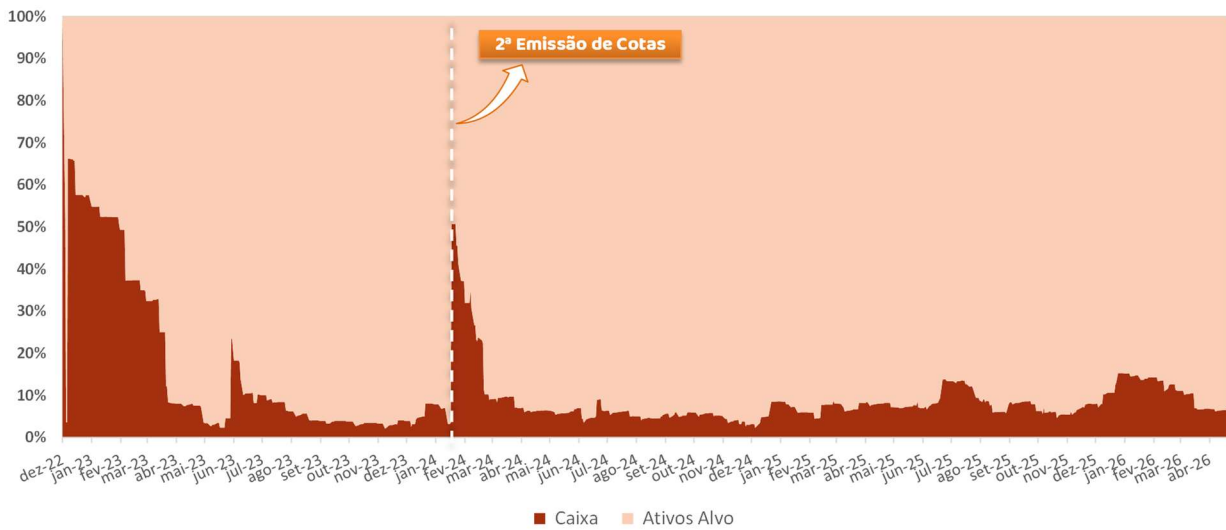
No gráfico seguinte apresentamos o histórico mensal de distribuição de dividendos do fundo dos últimos 12 meses.



A Greenwich permanece atenta às novas oportunidades, tanto no mercado primário, como no mercado secundário, buscando a diversificação dos riscos e a alocação residual do fundo, sempre balanceando a relação risco/retorno.

Desde o início do fundo, em dezembro de 2022, as receitas totais atingiram R\$ 10,4 milhões e o resultado acumulado alcançou R\$ 9,1 milhões, refletindo um resultado acumulado por cota de R\$ 4,2.

No mês de abril, o fundo recebeu R\$ 219,9 mil em juros e R\$ 117,7 mil em amortizações. Ao final do mês, o caixa encerrou com um volume de R\$ 1,7 milhão, ou 6,1% do ativo total do fundo. Abaixo demonstramos a evolução da alocação desde o início do fundo.



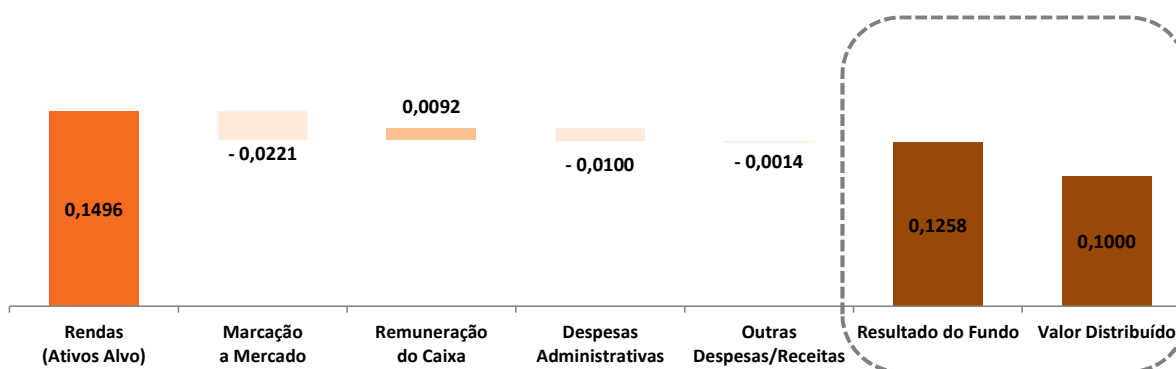
## DEMONSTRATIVO DE RESULTADO CONTÁBIL DO FUNDO

(R\$ milhares)	dez/25	jan/26	fev/26	mar/26	abr/26	Desde o início
<b>Receitas</b>	<b>457,1</b>	<b>372,6</b>	<b>110,3</b>	<b>372,4</b>	<b>377,0</b>	<b>10.381,9</b>
Rendas (Ativos Alvo)	511,2	377,5	349,1	415,8	412,6	11.565,3
Remuneração do Caixa	38,5	45,8	39,5	20,1	25,4	896,4
Marcação a Mercado	-92,6	-50,8	-278,3	-63,5	-61,0	-2.079,8
<b>Despesas</b>	<b>-37,4</b>	<b>-31,6</b>	<b>-48,4</b>	<b>-32,9</b>	<b>-30,1</b>	<b>-1.271,3</b>
Taxa de Administração <sup>1</sup>	-30,3	-29,0	-24,8	-30,2	-27,5	-1.040,2
Taxa de Performance	0,0	0,0	0,0	0,0	0,0	-30,8
Outras Despesas/Receitas	-7,1	-2,6	-23,6	-2,7	-2,6	-200,3
<b>Resultado do período</b>	<b>419,7</b>	<b>341,0</b>	<b>61,9</b>	<b>339,5</b>	<b>346,9</b>	<b>9.110,6</b>
Resultado/cota (R\$) <sup>2</sup>	0,15	0,12	0,02	0,12	0,13	4,2
Distribuição Total	275,8	275,8	275,8	275,8	275,8	8.717,1
Distribuição (R\$)/cota	0,10	0,10	0,10	0,10	0,10	4,0
Cotas Emitidas (Em milhares)	2.758	2.758	2.758	2.758	2.758	na
Valor Patrimonial/Cota (R\$)	10,27	10,29	10,22	10,24	10,26	na
Valor da Cota - Mercado (R\$)	8,29	8,04	8,10	8,03	7,70	na
Cota Mercado / Cota Patrimonial	0,81	0,78	0,79	0,78	0,75	na

1 - Inclui despesas de administração, custódia, escrituração, gestão.

2 - Considerando recibos de subscrição das emissões nas datas de integralização.

## COMPOSIÇÃO DO RESULTADO NO MÊS (R\$/COTA)



## COMPOSIÇÃO DA CARTEIRA DO FUNDO

Ativo	Tipo	Segmento	Indexador	Taxa de Emissão	Duration (anos)	Vencimento	Volume (R\$ milhares)	% da carteira
Nativa Agrícola	CRA	Rev. de Insumos	CDI +	5,00%	0,7	dez-26	R\$ 1.561	5,5%
CRAS Brasil	CRA	Agroindústria	CDI +	5,00%	2,7	dez-28	R\$ 1.278	4,5%
Banco Genial	CRA	Inst. Financeira	CDI +	3,00%	4,4	dez-33	R\$ 1.267	4,5%
Panorama	CRA	Rev. de Insumos	CDI +	5,00%	0,6	nov-26	R\$ 1.241	4,4%
Agrofarm	CRA	Rev. de Insumos	CDI +	5,00%	0,7	dez-26	R\$ 1.061	3,7%
Pantanal	CRA	Rev. de Insumos	CDI +	4,00%	2,2	dez-28	R\$ 1.059	3,7%
Goplan - FIDC Sn	Fundo	Cota de Fundos	CDI +	5,00%		dez-27	R\$ 1.043	3,7%
Primato	CRA	Agroindústria	CDI +	3,90%	2,5	mar-32	R\$ 991	3,5%
Toagro	CRA	Rev. de Insumos	CDI +	5,00%	1,5	dez-27	R\$ 956	3,4%
Eco-Multiplica - FIDC Sn	Fundo	Cota de Fundos	CDI +	3,00%		jan-31	R\$ 863	3,0%
PESA	CRA	Rev. de Equipamentos	CDI +	5,00%	1,2	nov-28	R\$ 822	2,9%
Pisani	CRA	Agroindústria	CDI +	5,00%	1,2	dez-28	R\$ 769	2,7%
Primo Tedesco	CRA	Papel e Celulose	CDI +	6,00%	2,1	jan-32	R\$ 699	2,5%
Olfar	CRA	Agroindústria	IPCA +	8,97%	2,2	mar-30	R\$ 749	2,6%
Lar	CRI	Cooperativa	IPCA +	8,72%	3,7	dez-34	R\$ 707	2,5%
Insumos - FIDC Sn	Fundo	Cota de Fundos	CDI +	4,25%		mai-30	R\$ 700	2,5%
Cotribá - Cargill	CRA	Cooperativa	CDI +	4,80%	0,7	jun-27	R\$ 672	2,4%
Spaço Agrícola	CRA	Rev. de Insumos	CDI +	4,00%	2,8	dez-29	R\$ 635	2,2%
Agrotech	CRA	Rev. de Insumos	CDI +	5,00%	1,5	dez-27	R\$ 528	1,9%
Cotribá - FIDC Sn	Fundo	Cota de Fundos	CDI +	4,50%		dez-27	R\$ 507	1,8%
Combio	CRA	Energia	IPCA +	7,67%	1,2	nov-28	R\$ 484	1,7%
Agrogalaxy	CRA	Rev. de Insumos	CDI +	4,25%	1,5	set-27	R\$ 457	1,6%
Copagrill	CRA	Cooperativa	CDI +	3,25%	2,8	set-31	R\$ 454	1,6%
Frigol	CRA	Proteína Animal	PRÉ	16,37%	2,6	fev-31	R\$ 458	1,6%
Patense	CRA	Agroindústria	CDI +	3,00%	2,1	mai-28	R\$ 447	1,6%
CMAA	CRA	Açúcar e Etanol	IPCA +	8,36%	4,9	out-34	R\$ 424	1,5%
3tentos	CRA	Agroindústria	PRÉ	14,15%	4,2	out-32	R\$ 395	1,4%
BrasilAgro	CRA	Imobiliário	IPCA +	5,37%	1,4	abr-28	R\$ 395	1,4%
Agrofito	CRA	Rev. de Insumos	CDI +	5,00%	0,6	nov-26	R\$ 383	1,4%
Rede Sim	CRA	Distrib. de Combustíveis	CDI +	3,00%	2,3	ago-29	R\$ 335	1,2%
C-Vale	CRA	Cooperativa	PRÉ	14,90%	3,4	nov-30	R\$ 335	1,2%
Agro Quartzo	CRA	Imobiliário	IPCA +	8,38%	2,1	set-30	R\$ 325	1,1%
Café Brasil	CRA	Fertilizantes	CDI +	4,50%	0,7	set-27	R\$ 279	1,0%
Boa Safra	Ações	Produção de Sementes	NA	NA		NA	R\$ 304	1,1%
Lar	CRA	Cooperativa	PRÉ	12,79%	2,2	abr-29	R\$ 298	1,1%
Ubyfol	CRA	Fertilizantes	CDI +	3,35%	2,1	mai-29	R\$ 294	1,0%
Insumos - FIDC Mz A	Fundo	Cota de Fundos	CDI +	6,50%		mai-30	R\$ 288	1,0%
Neomille	CRA	Açúcar e Etanol	IPCA +	6,23%	2,3	abr-29	R\$ 262	0,9%
Syagri	CRA	Rev. de Insumos	CDI +	5,00%	2,2	dez-28	R\$ 267	0,9%
Sempre Agtech	CRA	Agtech	IPCA +	8,08%	0,4	dez-26	R\$ 243	0,9%
BRF	CRA	Proteína Animal	PRÉ	12,93%	3,8	jun-31	R\$ 207	0,7%
Reiter	CRA	Logística	CDI +	4,50%	0,5	fev-27	R\$ 180	0,6%
Raízen	CRA	Açúcar e Etanol	IPCA +	6,59%	4,5	ago-32	R\$ 204	0,7%
Belagrícola	CRA	Rev. de Insumos	CDI +	4,20%	1,1	out-28	R\$ 189	0,7%
Prime Agro	CRA	Fertilizantes	IPCA +	10,81%	1,1	jun-28	R\$ 178	0,6%
FIDC Agrogalaxy	Fundo	Cota de Fundos	PRÉ	27,50%		jul-35	R\$ 119	0,4%
Cotas de Fiagro	Fundo	Cota de Fundos	NA	NA		NA	R\$ 110	0,4%
Cocari	CRA	Cooperativa	IPCA +	9,00%	0,7	dez-26	R\$ 93	0,3%
Cocari	CRA	Cooperativa	CDI +	5,35%	0,7	dez-26	R\$ 89	0,3%
Copagri	CRA	Agroindústria	CDI +	5,50%	0,6	nov-26	R\$ 19	0,1%

## RESUMO DA CARTEIRA DO FUNDO

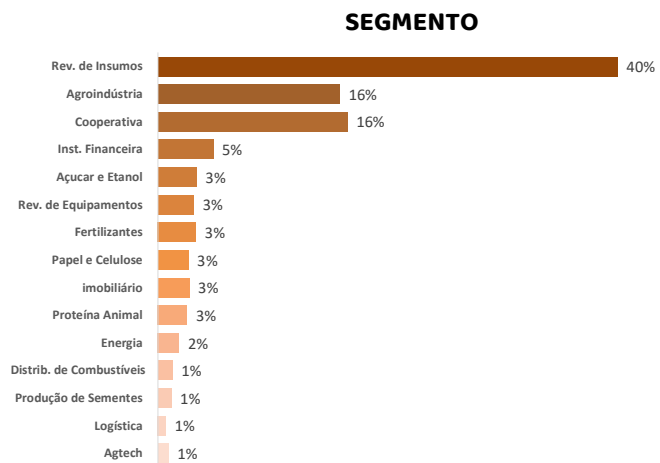
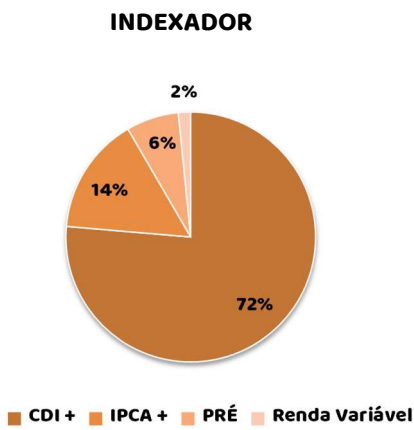
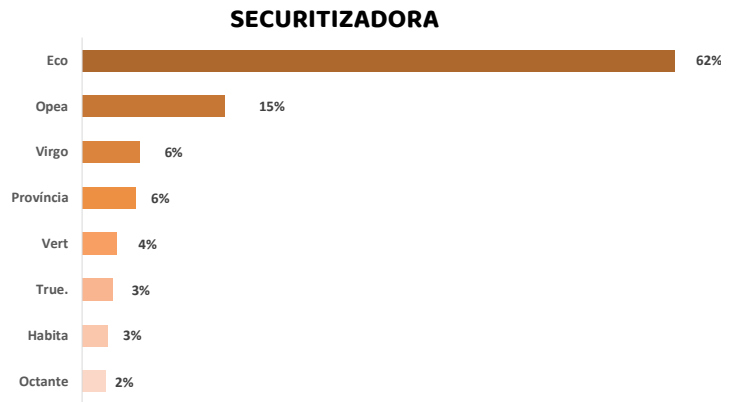
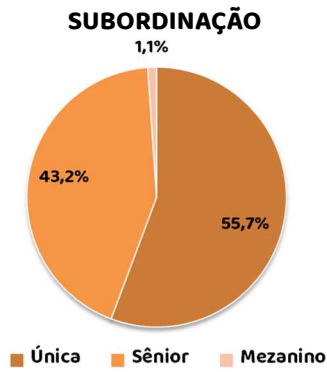
Ativo	Indexador	Taxa Média de Emissão	Duration Média	Volume (R\$ milhares)	% da carteira
Carteira CRA/FIDC	CDI +	4,49%	2,1	R\$ 20.336	71,7%
Carteira CRA/CRI	IPCA +	8,04%	1,8	R\$ 4.063	14,3%
Carteira CRA/FIDC	PRÉ	15,36%	2,4	R\$ 1.811	6,4%
Cotas de Fiagro				R\$ 110	0,4%
Ações				R\$ 304	1,1%
TOTAL ATIVOS ALVO <sup>1</sup>				R\$ 26.624	93,9%
CAIXA <sup>2</sup>				R\$ 1.726	6,1%
<b>TOTAL DA CARTEIRA<sup>(1+2)</sup></b>				<b>R\$ 28.350</b>	<b>100,0%</b>

## DISTRIBUIÇÃO DA EXPOSIÇÃO DA CARTEIRA DO FUNDO

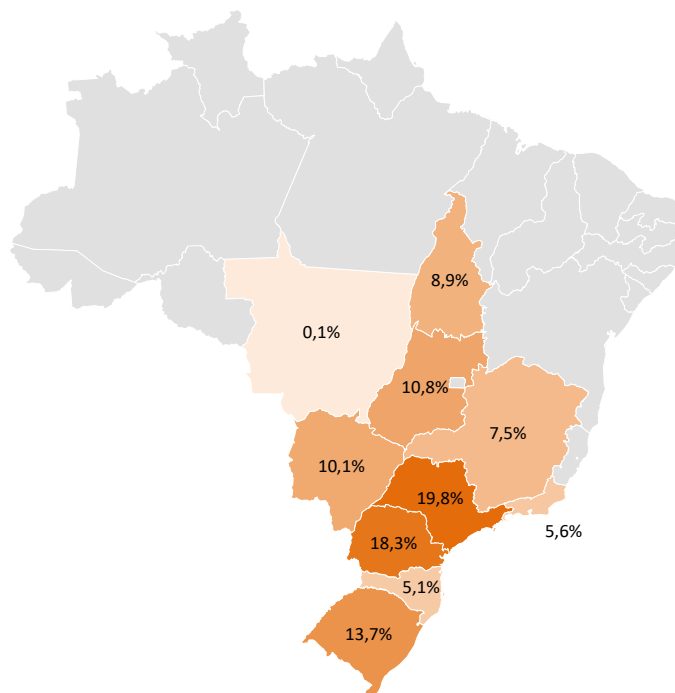
Caixa 5,9%	Banco Genial 4,5%	Goplan - FIDC Sn 3,7%	PESA 2,9%	Pisani 2,7%	Olfar 2,6%	Lar 2,5%			
			Insumos - FIDC Sn 2,5%	Agrotech 1,9%	Cotribá - FIDC Sn 1,8%	Combio 1,7%	Frigol 1,6%		
Nativa Agrícola 5,5%	Panorama 4,4%	Primato 3,5%	Primo Tedesco 2,5%	Agrogalaxy 1,6%	BrasilAgro 1,4%	3tentos 1,4%	Agrofito 1,4%	Rede Sim 1,2%	
				Copagril 1,6%	C-Vale 1,2%	Lar 1,1%	Ubyfol 1,0%	Insumos - FIDC Mz A 1,0%	
CRAS Brasil 4,5%	Pantanal 3,7%	Toagro 3,4%	Cotribá - Cargill 2,4%	Patense 1,6%	Agro Quartzo 1,2%	Syagri 0,9%	Sempre Agtech 0,9%	BRF 0,7%	
							Boa Safra 1,1%	Neomille 0,9%	Raízen 0,7%
		Multiplica - FIDC Sn 3,1%	Spaço Agrícola 2,2%	CMAA 1,5%			Belagrícola 0,7%	FIDC Agrogalaxy 0,4%	Cotacari 0,3%

### CARACTERÍSTICAS DOS ATIVOS ALVO

(% DA CARTEIRA)



### DISTRIBUIÇÃO GEOGRÁFICA DA CARTEIRA



## ACOMPANHAMENTO DA CARTEIRA

Seguimos acompanhando os principais casos de atenção da nossa carteira, dentre eles Agrogalaxy, Patense, Copagri e CRAs mas não tivemos movimentações relevantes em relação ao último relatório. Quanto ao CRA da Raízen, não houve quórum de instalação para a assembleia de 07/05/26 e uma 2ª convocação foi encaminhada para o dia 27/05/26.

## NEGOCIAÇÃO DAS COTAS NA B3

	Nov/25	Dez/25	Jan/26	Fev/26	Mar/26	Abr/26
Valor de Mercado (R\$ milhões)	20,5	22,9	22,2	22,3	22,2	21,2
Número de Cotistas	2.069	2.077	2.091	2.106	2.091	2.098
Presença diária em Pregões	100%	100%	100%	100%	100%	100%
Volume Médio Diário (R\$ milhares)	6,5	12,8	13,4	7,7	10,3	12,3
Quantidade de Cotas Negociadas (Em milhares)	16,7	33,7	36,0	17,5	28,6	32,1
Giro (% Cotas negociadas)	0,60%	1,22%	1,31%	0,64%	1,04%	1,16%

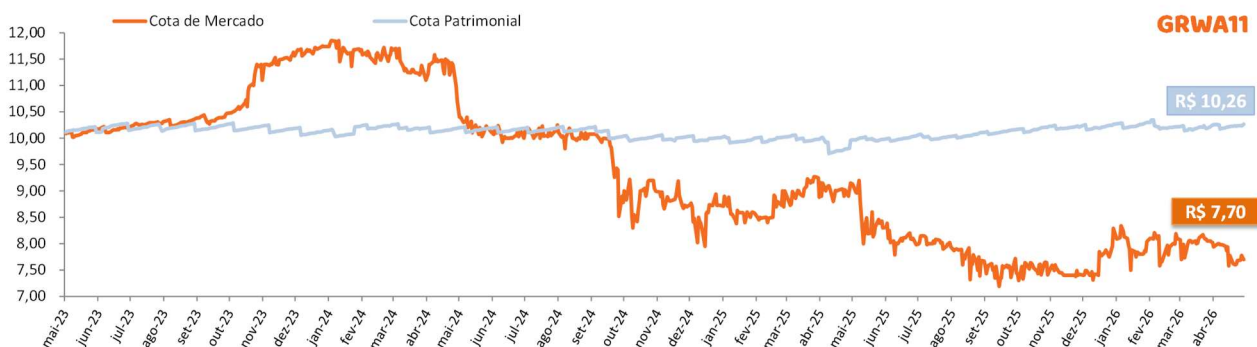
Fonte: Quantum Axis

O Fundo encerrou o mês de março com 2.098 cotistas e valor de mercado de R\$ 22,2 milhões. O volume médio diário de negociações no mês foi de R\$ 12,3 mil, o que representou um giro (cotas negociadas / número de cotas total do Fundo) de 1,16%.

## DESEMPENHO DAS COTAS

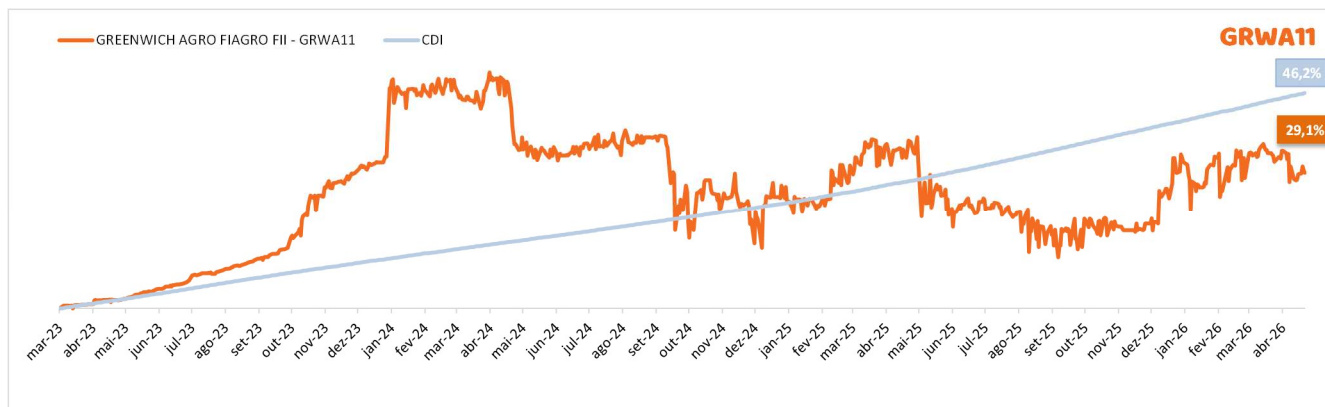
### COTA DE MERCADO VS COTA PATRIMONIAL (R\$)

Em 30 de abril de 2026 o fundo encerrou com uma cota patrimonial de R\$ 10,26 *versus* uma cota de mercado de R\$ 7,70, representando um desconto de 25%.



## DESEMPENHO ACUMULADO AJUSTADO VS CDI

Quando analisado o desempenho das cotas ajustadas do fundo desde o início das negociações na B3, em março de 2023, o retorno acumulado do fundo foi de 29,1%, comparado ao CDI de 46,7% no mesmo período.



Fonte: Quantum Axis

## TABELA DE SENSIBILIDADE

Abaixo, apresentamos uma tabela de sensibilidade para a rentabilidade esperada a partir de diferentes relações entre a cota de mercado e a cota patrimonial (considerando o valor da cota patrimonial em 30 de abril de 2026 de R\$ 10,26). A tabela ilustra o resultado potencial simulado para o investidor, adotando como cenário a convergência do preço pago na cota de mercado (Preço por Cota) para a cota patrimonial ao final do período, utilizando como parâmetro a *duration* do GRWA11.

Apenas a título exemplificativo, caso o investimento fosse realizado em uma cota de R\$ 8,00, o retorno líquido potencial para o cotista seria equivalente a CDI + 13,91%, considerando a *duration* de 2,0 anos.

Preço por Cota	% Cota Patrimonial	Spread Equivalente CDI+
R\$ 7,40	72,1%	19,04%
R\$ 7,60	74,1%	17,26%
R\$ 7,80	76,0%	15,55%
R\$ 8,00	78,0%	13,91%
R\$ 8,20	79,9%	12,34%
R\$ 8,40	81,9%	10,84%
R\$ 8,60	83,8%	9,39%
R\$ 8,80	85,8%	8,00%
R\$ 9,00	87,7%	6,66%
R\$ 9,20	89,7%	5,36%
R\$ 9,40	91,6%	4,11%
R\$ 9,60	93,6%	2,91%

## DESCRIÇÃO DOS ATIVOS ALVO

## PANORAMA



Empresa fundada há mais de 30 anos, é uma das maiores distribuidoras de defensivos agrícolas e sementes do MS. Tem sua matriz localizada em Maracaju e mais 2 unidades de Negócios localizadas em Sidrolândia e Rio Brilhante. Atuação em comercialização de insumos, equipamentos agrícolas e comercialização de grãos através de Barter. Tem como principais parceiros **Syngenta, Yara e GDM seeds**.

<b>Código</b>	CRA022008SP
<b>Taxa de Emissão</b>	CDI + 5,0%
<b>Vencimento</b>	Nov/26
<b>Garantias</b>	CF de Recebíveis + AF de Estoque + Aval dos Sócios

## PISANI



Empresa fundada em 1973, distribuída em três unidades, além de 34 representantes comerciais que atendem a América Latina. Possui três plantas com usinas de reciclagem com capacidade de processamento de 10.800 tons/ano de material plástico reciclado. Produz soluções plásticas para avicultura, suinocultura, setor de bebidas e outros. Tem como principais clientes a **Coca-Cola, JBS, Ambev, C. Vale, BRF**. A emissão foi caracterizada como **Título Verde, em conformidade com os Green Bond**

<b>Código</b>	CRA023001JL
<b>Taxa de Emissão</b>	CDI + 5,0%
<b>Vencimento</b>	Jan/29
<b>Garantias</b>	CF de Recebíveis + AF de Imóvel + Aval Holdings Controladoras

## PATENSE



O grupo Patense, fundado em 1970, é especializado na produção de farinhas e gorduras a partir do processamento de resíduos de origem animal. Os principais clientes no segmento de farinhas são frigoríficos de diversos portes. Os consumidores de gordura e sebo vêm dos setores de higiene, limpeza e combustíveis.

<b>Código</b>	CRA02200C1F
<b>Taxa de Emissão</b>	CDI + 3,0%
<b>Vencimento</b>	Mai/28
<b>Garantias</b>	CF de Recebíveis + Aval dos sócios

## AGROFARM



Empresa fundada em 2003 na cidade de Guaraí – TO com mais 3 filiais localizadas em Paraíso do Tocantins – TO, Açailândia –MA e Gurupi-TO. A Agrofarm é uma revenda agrícola que atua predominantemente nas culturas de soja e milho no norte de TO e sul do MA. Possui em sua base **24 consultores de venda em campo e mais de 350 clientes ativos**.

<b>Código</b>	CRA02300335
<b>Taxa de Emissão</b>	CDI + 5,0%
<b>Vencimento</b>	Dez/26
<b>Garantias</b>	CF de recebíveis + AF de Estoque + Aval dos sócios

## REITER LOG



A ReiterLog foi fundada em 2008 na cidade de Nova Santa Rita/RS, e oferece serviços de logística em todo o território nacional e internacional. **A empresa conta com 21 unidades e mais de 1.850 veículos** em uma das maiores operações do setor no Brasil. Em 2021 passaram a adquirir veículos elétricos com emissão zero de CO<sup>2</sup> e a partir de 2022 iniciaram a substituição de parte da frota a diesel por veículos movidos a GNV. A meta é possuir 100% da frota movida a energia renováveis até 2035.

Código	CRA0220020C
Taxa de Emissão	CDI + 4,5%
Vencimento	fev/27
Garantias	CF de recebíveis + Aval dos sócios

## PRIMATO



Fundada em 1997, a cooperativa centrou as atividades na representatividade do setor de suínos e leite de Toledo/PR e região. Com seu crescimento, a fabricação de rações para estes setores agropecuários foi introduzida e com eles a necessidade da alteração da marca. Surge então a Primato Cooperativa Agroindustrial. **Os recebíveis, em garantia da operação, são oriundos dos contratos de fornecimento com cláusula de Take-or-Pay com a Frimesa Cooperativa Central.**

Código	CRA022001UP
Taxa de Emissão	CDI + 4,5%
Vencimento	fev/26
Garantias	CF de Recebíveis

## CAFÉ BRASIL



Empresa fundada em 1996 em Alfenas/MG. Possui uma filial em São Paulo e outras 5 em Minas Gerais estrategicamente localizadas próximas as áreas produtoras de café. **Conhecida nacionalmente por produzir fertilizantes de excelente qualidade, pureza e altíssimo desempenho.**

Código	CRA022009VM
Taxa de Emissão	CDI + 4,5%
Vencimento	Set/27
Garantias	CF de Recebíveis + AF de Estoque + AF de imóveis + Aval dos Sócios

## COPAGRI



A Copagri é uma empresa brasileira criada em 2011, que atua primordialmente no segmento de originação e industrialização de soja e comercialização de seus derivados, farelo e óleo, no mercado doméstico e internacional. **A empresa processa mais de 1.200 toneladas de soja por dia**, adquiridas por meio de 6 filiais espalhadas nos estados produtores, produzindo 240 toneladas de óleo e 910 toneladas de farelo de soja por dia

<b>Código</b>	CRA022007KK
<b>Taxa de Emissão</b>	CDI + 5,5%
<b>Vencimento</b>	Nov/26
<b>Garantias</b>	CF de Recebíveis + Aval dos Sócios

## AGROGALAXY



Atualmente a AgroGalaxy é uma plataforma de varejo de insumos agrícolas e serviços voltados para o agronegócio brasileiro, atuando na comercialização de insumos agrícolas, produção de sementes, agricultura digital, originação, armazenamento e comercialização de grãos, além de prestação de serviços agrícolas. A empresa teve suas ações listadas na B3 a partir de 2021 no segmento Novo Mercado.

<b>Código</b>	CRA022009KI
<b>Taxa de Emissão</b>	CDI + 4,25%
<b>Vencimento</b>	Set/27
<b>Garantias</b>	Fiança Corporativa

## PRIME AGRO



Empresa fundada em 2013 na região de Toledo – PR voltada para a nutrição vegetal e nutrição animal. **Produz e distribui fertilizantes** em todas as regiões agrícolas do país.

<b>Código</b>	CRA02200CNM
<b>Taxa de Emissão</b>	IPCA + 10,81%
<b>Vencimento</b>	Jun/28
<b>Garantias</b>	CF de recebíveis + Aval dos Sócios

## SPAÇO AGRÍCOLA



Revenda de insumos com **mais de 20 anos de atuação localizada em Goiatuba-GO**, possuindo outras 2 unidades e 5 escritórios espalhados pelo estado. Atua no comércio de adubos, defensivos e sementes de soja, milho, sorgo, girassol e crotalárias.

	I	II
<b>Código</b>	CRA021005LT	CRA025003E9
<b>Taxa de Emissão</b>	CDI+ 5,75%	CDI+ 4,00%
<b>Vencimento</b>	Dez/25	Dez/29
<b>Garantias</b>	CF de recebíveis + Aval dos Sócios	CF de recebíveis + AF de estoque + Aval + <i>Guarantee Letter: Tepeyak S.A. (México).</i>

## NEVES E CABRAL (AGROTECH)



Revenda de insumos **fundada em 2003 na cidade de Ituverava-SP** e com filiais em Guaíra-SP, São Joaquim da Barra-SP e Faxinal-PR. Atende principalmente as culturas de soja, milho, cana e hortifruti. Possui mais de 900 clientes ativos

<b>Código</b>	CRA02300DFD
<b>Taxa de Emissão</b>	CDI + 5,00%
<b>Vencimento</b>	Dez/27
<b>Garantias</b>	CF de Recebíveis + AF de Estoque + Aval dos Sócios

## TOAGRO



Revenda de insumos **fundada em 2010 na cidade de Guaraí-TO** e com filiais em Tocantins e Pará. Atende principalmente as culturas de soja, milho, arroz, girassol e sorgo. Possui mais de 599 clientes ativos

<b>Código</b>	CRA023007K9
<b>Taxa de Emissão</b>	CDI + 5,00%
<b>Vencimento</b>	Dez/27
<b>Garantias</b>	CF de Recebíveis + AF de Estoque + Aval dos Sócios

## COCARI



Cooperativa com paranaense fundada em 1962 com **atuação nos estados do Paraná, Goiás e Minas Gerais**. Conta com 75 Unidades, com estruturas de recebimento, armazenamento e comercialização de grãos e lojas agropecuárias, incluindo máquinas e implementos agrícolas. A operação possui rating BBB-.

<b>Código</b>	CRA021005L1
<b>Taxa de Emissão</b>	CDI + 5,35%
<b>Vencimento</b>	Dez/26
<b>Garantias</b>	CF de Recebíveis + CF de contrato de venda de grãos

## CRASBRASIL



A CRAS Agroindústria é a **maior exportadora de óleo de amendoim do Brasil**, além de atuar na exportação de madeira certificada, venda de Glicerina e Sebo e operação de tolling de soja e milho. Possui sede no RJ e unidades no Pará e SP.

<b>Código</b>	CRA02300VST
<b>Taxa de Emissão</b>	CDI + 5,00%
<b>Vencimento</b>	Dez/28
<b>Garantias</b>	AF de imóvel + AF de estoque + CF de recebíveis + Aval

## FIDC Cotribá



A Cotribá foi fundada em 1911, e atua na comercialização de produtos, serviços e assistência técnica abrangendo todo o território gaúcho. Possui mais de 9.000 associados e 1.400 colaboradores. É a **cooperativa agropecuária mais antiga do Brasil**.

<b>Código</b>	51639231SN
<b>Taxa de Emissão</b>	CDI + 4,50%
<b>Vencimento</b>	Dez/27
<b>Tipo de Cota</b>	Sênior

## Cotribá - Cargill



A Cargill é uma empresa **fundada nos Estados Unidos em 1865** e oferece serviços e produtos alimentícios, agrícolas, financeiros e industriais ao mundo. A Cotribá, fundada em 1911, é a cooperativa mais antiga do Brasil.

<b>Código</b>	CRA0220093U
<b>Taxa de Emissão</b>	CDI + 4,80%
<b>Vencimento</b>	Jun/27
<b>Garantias</b>	CF de recebíveis + CF do CCV entre Cargill e o produtor

## Nativa Agrícola



Fundada em 2005 em Formosa – GO, a empresa tem **presença nos estados de DF, MG, GO, TO e PA** e atuam com foco na distribuição de insumos.

<b>Código</b>	CRA022008C4
<b>Taxa de Emissão</b>	CDI + 5,00%
<b>Vencimento</b>	Dez/26
<b>Garantias</b>	Aval dos Sócios + CF de recebíveis + AF de estoque

## Pantanal Agrícola



Fundada em 2001, a revenda de Insumos Agrícolas, com sede em São Gabriel do Oeste (MS), atua na comercialização de defensivos, sementes e fertilizantes. A área de atuação abrange 3,5 milhões de hectares de soja e 1,5 milhão de hectares de milho. **Em 2023 a Bunge passa a deter 30% do capital da Cia.**

<b>Código</b>	CRA02300UV7
<b>Taxa de Emissão</b>	CDI + 4,00%
<b>Vencimento</b>	Jun/28
<b>Garantias</b>	Aval dos Sócios + CF de recebíveis + AF de estoque

## PESA



A Paraná Equipamentos (“PESA”) é **distribuidora exclusiva de máquinas Caterpillar na região sul do Brasil**, com mais de 70 anos de atuação.

<b>Código</b>	CRA02300RXL
<b>Taxa de Emissão</b>	CDI + 5,00%
<b>Vencimento</b>	Nov/28
<b>Garantias</b>	Aval dos Sócios + Aplicações Financeiras

## Combio



A Combio desenvolve projetos de **migração de matriz energética fóssil para energia renovável**, através de projetos de geração de vapor e cogeração de energia elétrica.

<b>Código</b>	CRA021004NU
<b>Taxa de Emissão</b>	IPCA + 7,67%
<b>Vencimento</b>	Nov/28
<b>Garantias</b>	CF de Recebíveis

## Sempre Agtech



A SEMPRE é uma **AgTech 100% brasileira que atua em melhoramento genético** de plantas e na criação de novas biotecnologias. A empresa tem sede em Chapecó – SC.

<b>Código</b>	CRA021005M3
<b>Taxa de Emissão</b>	IPCA + 8,08%
<b>Vencimento</b>	Dez/26
<b>Garantias</b>	CF de Recebíveis + Aval

## FIDC GOPLAN



Empresa é composta por **19 revendas franqueadas**. O modelo de negócio conta com a oferta de produtos de **nutrição, sementes e biológicos e assessoria na construção de operações de barter, atendimento administrativo e financeiro**.

<b>Código</b>	5189723SN1
<b>Taxa de Emissão</b>	CDI + 5,00%
<b>Vencimento</b>	Dez/27
<b>Tipo de Cota</b>	Sênior
<b>Rating</b>	brBBB (Austing)

## Banco Genial



O Banco Genial **encerrou 2023 com um patrimônio líquido de R\$ 286 milhões**. O banco acompanha produtores das commodities, cooperativas, revendas, tradings, usinas de cana-de-açúcar e a indústria de alimentos.

<b>Código</b>	CRA02300VOV
<b>Taxa de Emissão</b>	CDI+3,00%
<b>Vencimento</b>	Dez/33
<b>Garantias</b>	<i>clean</i>

## Primo Tedesco



Fundada em 1939 em Caçador – SC, a Primo Tedesco S.A. é uma empresa que **produz celulose, papel kraft, papel reciclado, embalagens de papelão ondulado e sacos industriais**. A empresa é **líder de fornecimento de sacaria para cimento** no Brasil.

<b>Código</b>	CRA024001UP
<b>Taxa de Emissão</b>	CDI+6,00%
<b>Vencimento</b>	Dez/32
<b>Garantias</b>	AF de imóvel + CF de recebíveis + Fiança de Empresas do Grupo + Aval

## Agro Quartzo



A Agro Quartzo é resultado de uma reestruturação societária em 2022 do **mesmo grupo econômico da JF Citrus**, onde a Agro Quartzo resultou na empresa patrimonial atuando na compra e venda de imóveis e a locação/arrendamento dos imóveis para a JF Citrus.

<b>Código</b>	CRA02200AC9
<b>Taxa de Emissão</b>	IPCA+8,38%
<b>Vencimento</b>	Set/30
<b>Garantias</b>	CF de recebíveis (JF Citrus) + Aval da Holding (JF Citrus Holding)

## Olfar



A Olfar é uma empresa do complexo de soja, fundada em Erechim – RS, em 1988, controlada e gerida pela Família Weschenfelder. As principais atividade do Grupo Olfar são: **produção de biodiesel, farelo de soja e seus derivados, refino de glicerina e comercialização de grãos**, atendendo mercado nacional e internacional com exportações para Américas, Europa e Ásia.

<b>Código</b>	CRA023003JY
<b>Taxa de Emissão</b>	IPCA+8,97%
<b>Vencimento</b>	Mar/30
<b>Garantias</b>	CF de recebíveis + AF de imóveis + Fiança dos Sócios

## LAR



A Lar é uma cooperativa paranaense fundada em 1964, como uma Agroindústria que **atua no setor de Agro (trading e processamento), Alimentos (aves, suínos, ovos e leite), Insumos Agrícolas**. e também possui máquinas, marcas próprias, supermercados e postos de combustíveis.

	<b>CRI</b>	<b>CRA</b>
<b>Código</b>	22L1258273	CRA024003UX
<b>Taxa de Emissão</b>	IPCA+8,72%	12,79%
<b>Vencimento</b>	Dez/34	Abr/29
<b>Garantias</b>	AF de imóveis	Clean

## Rede Sim



A Rede Sim é um grupo de distribuição de combustíveis fundada em Flores da Cunha – RS, em 1985. Atualmente **conta com mais de 178 postos e lojas de conveniência** localizados em mais de 70 cidades.

<b>Código</b>	CRA0240086H
<b>Taxa de Emissão</b>	CDI+3,0%
<b>Vencimento</b>	Ago/29
<b>Garantias</b>	CF de recebíveis + Aval

## Syagri



Fundada em 2001, a Syagri é uma revenda de insumos com sede nas cidades de Nova Ponte – MG, Uberada – MG, Ituverava – SP, Guaíra – SP e Frutal – MG. **Desde 2007 mantém uma parceria estratégica com a Syngenta**.

<b>Código</b>	CRA024009VO
<b>Taxa de Emissão</b>	CDI+5,0%
<b>Vencimento</b>	Dez/28
<b>Garantias</b>	CF de recebíveis + AF de estoque + Aval dos sócios

## BRF



A BRF, com quase 90 anos de história, é **uma das maiores empresas de alimentos do mundo**. Presente em diversos países da América Latina, África, Oriente Médio e Ásia, é conhecida por marcas como Perdigão, Sadia e Qualy. Seus principais acionistas incluem Marfrig Global Foods e Salic.

<b>Código</b>	CRA0240066G
<b>Taxa de Emissão</b>	12,93%
<b>Vencimento</b>	Jun/31
<b>Garantias</b>	Clean

## BrasilAgro



A BrasilAgro é **uma das maiores empresas brasileiras em quantidade de terras agricultáveis** e com foco na aquisição, desenvolvimento e comercialização de propriedades rurais com aptidão agropecuária. Listada no Novo Mercado da B3 desde 2006.

Código	CRA021000S8
Taxa de Emissão	IPCA+5,37%
Vencimento	Abr/28
Garantias	AF de imóveis

## CMAA



Fundada no triângulo mineiro em 2006, pelo grupo JF Citrus, a Companhia Mineira de Açúcar e Álcool ("CMAA") atualmente possui três unidades: a Usina Vale do Tijuco, a Usina Vale do Pontal e a Usina Canápolis, que juntas possuem uma **capacidade de moagem de 9,7 milhões de toneladas de cana**. A operação possui *rating* AA.

Código	CRA0240099F
Taxa de Emissão	IPCA+8,36%
Vencimento	Out/34
Garantias	Aval

## Belagrícola



Fundada em 1985, a **Belagrícola é uma das maiores distribuidoras de insumos agrícolas do país**. Possui infraestrutura composta por dezenas de pontos de revenda e unidades de recebimento e armazenagem de grãos que permitem a empresa atender mais de 8.500 produtores rurais no Paraná, Santa Catarina e São Paulo.

Código	CRA02200DKY
Taxa de Emissão	CDI+4,20%
Vencimento	Out/28
Garantias	CF de Recebíveis + Fiança

## Boa Safra



Fundada em 2009, em Goiás, a Boa Safra Sementes é **líder na produção de sementes de soja no Brasil**. A empresa possui diversas Unidades de Beneficiamento de Sementes (UBS), incluindo a maior delas em Cabeceiras, e está presente em mais de 600 pontos de venda no território nacional. Desde 2021, a Boa Safra Sementes faz parte do Novo Mercado da B3.

## Ubyfol



A Ubyfol é uma **multinacional brasileira especialista em nutrição vegetal que trabalha no desenvolvimento de produtos especiais**, fornecendo macro e micronutrientes para recobrimento de grânulos, tratamento de sementes, mudas, toletes, e aplicações foliares para todas as culturas agrícolas.

Código	CRA02500338
Taxa de Emissão	CDI+3,35%
Vencimento	Mai/29
Garantias	CF de Recebíveis + Aval

## Neomille



A Neomille é a subsidiária da CerradinhoBio responsável pela produção de etanol de milho e coprodutos para nutrição animal, como DDGS, WDGS e óleo de milho. Suas operações estão distribuídas entre as unidades de Chapadão do Céu – GO e Maracaju – MS, que juntas possuem **capacidade de moagem anual de 2,0 milhões de toneladas de milho**. A operação possui *rating* AA.

Código	CRA021005W1
Taxa de Emissão	IPCA+6,23%
Vencimento	Abr/29
Garantias	Clean

## Copagril



Fundada em agosto de 1970, no município de Marechal Cândido Rondon, região Oeste do Paraná, a **Cooperativa Agroindustrial Copagril é uma cooperativa filiada à Frimesa**. A cooperativa atua na comercialização da produção agrícola e pecuária, além de oferecer assistência técnica para o produtor rural.

Código	CRA025007VE
Taxa de Emissão	CDI+3,25%
Vencimento	Set/31
Garantias	Contrato de fornecimento da Frimesa - <i>Take or Pay</i>

## Raízen



A Raízen S.A. é uma **companhia de capital aberto controlada pela Shell e pela Cosan** que atua nos segmentos de açúcar e etanol, distribuição de combustíveis, geração de energia renovável e lubrificantes. A operação possui *rating* AAA.

Código	CRA022008NB
Taxa de Emissão	IPCA+6,59%
Vencimento	Ago/32
Garantias	Clean

## 3tentos



A Três Tentos Agroindustrial S.A. é uma companhia de capital aberto fundada em 1995 em Santa Bárbara do Sul/RS. Atuando em 72 lojas, 3 parques industriais, 2 centros de pesquisa tecnológicos, 2 unidades de beneficiamento de sementes e uma unidade misturadora de fertilizantes, a **3tentos consolida sua operação na cadeia de valor agrícola no RS e MT**.

Código	CRA025008NA
Taxa de Emissão	14,15%
Vencimento	Out/32
Garantias	Clean

## C.Vale



A C.Vale é uma **cooperativa agroindustrial com atuação no Paraná, Santa Catarina, Mato Grosso, Mato Grosso do Sul, Rio Grande do Sul, Goiás e Paraguai**. Possui 201 unidades de negócios. Destaca-se na produção de soja, milho, trigo, mandioca, leite, frango, peixe e suínos, e atua na prestação de serviços.

Código	CRA02500AHU
Taxa de Emissão	14,90%
Vencimento	Nov/30
Garantias	Clean

## Frigol



A Frigol é uma empresa brasileira do **setor frigorífico, atuando no processamento e comercialização de carne bovina**. Possui unidades industriais estratégicas e atende tanto o mercado interno quanto o externo, destacando-se pela qualidade de seus produtos.

<b>Código</b>	CRA0260005V
<b>Taxa de Emissão</b>	16,37%
<b>Vencimento</b>	Fev/31
<b>Garantias</b>	<i>CF de recebíveis + AF de imóveis</i>

## Primato



A Primato é uma cooperativa brasileira do **setor agroindustrial, atuando na produção e comercialização de grãos e insumos agrícolas**. Atende o mercado interno e externo, destacando-se pela qualidade de seus produtos e serviços.

<b>Código</b>	CRA026000XI
<b>Taxa de Emissão</b>	CDI+3,90%
<b>Vencimento</b>	Mar/32
<b>Garantias</b>	<i>Cash Collateral +CF de recebíveis + AF de imóveis</i>

## Disclaimer

Este informativo tem o único propósito de divulgar informações e dar transparência à gestão executada pela Greenwich Gestão de Recursos Ltda. (Greenwich Investimentos), não deve ser considerado como oferta de venda de cotas de fundos de investimento ou de qualquer título ou valor mobiliário e não constitui o prospecto do fundo.

A Greenwich Investimentos não comercializa nem distribui cotas de fundos de investimento ou qualquer outro ativo financeiro. Este documento não constitui uma oferta de serviço pela Greenwich Investimentos, tem caráter meramente informativo e é para uso exclusivo de seu destinatário, não devendo ser utilizado para quaisquer outros fins.

Ao investidor é recomendada a leitura cuidadosa do prospecto e do regulamento do fundo de investimento ao aplicar os seus recursos. As informações divulgadas neste informativo têm caráter meramente informativo e não constituem, em nenhuma hipótese, recomendações ou aconselhamentos sobre investimentos. A Greenwich Investimentos não se responsabiliza por qualquer decisão tomada pelo cliente com base nas orientações aqui contidas.

Fundos de Investimento não contam com a garantia do administrador do fundo, do gestor da carteira, de qualquer mecanismo de seguro ou, ainda, do Fundo Garantidor de Créditos (FGC). A rentabilidade obtida no passado não representa garantia de rentabilidade futura. Para avaliação de desempenho do fundo de investimento, é recomendável uma análise de, no mínimo, 12 (doze) meses.

A Greenwich Investimentos se exime de qualquer responsabilidade por quaisquer prejuízos, diretos ou indiretos, que venham a decorrer da utilização indevida deste material ou seu conteúdo.

O conteúdo deste informativo não pode ser reproduzido sem prévia e expressa autorização da Greenwich Investimentos.